


フロア換気口



B5型


アルミ製、ステンレス製フロア換気口

鋼製根太や捨張合板にねじ止めするだけの簡単施工。
床下から虫の侵入を防ぐ防虫網付きや換気量を調整できる換気調整板付きもあります。

⚠️ ご注意

- 長辺側2辺を、必ず根太で受けてください。
- 蓋をつなげて使用する場合は、必ず継目を根太で受けてください。
- 人が飛び跳ねる等、大きな衝撃が加わる位置（バスケットゴール下等）には設置しないでください。換気口に大きな衝撃が加わると、変形する恐れがあります。

フロア換気口一覧

材質	色調・仕上	型式	厚さの対応		開口率			適用荷重		換気調整機能			防虫網の対応	規格外の対応	掲載ページ
			15mm 仕上厚	18mm 仕上厚	開口約 26% 開口率	開口約 32% 開口率	開口約 41% 開口率	3.5kN/m ² 歩行用	5kN/m ² 歩行用	手動 換気 換気調整	自動 換気 換気調整	固定 換気 換気調整		特注 寸法 特注寸法	
AI アルミ	シルバー	B5	○	○	○			○		○		○			P.103
		B5A	○	○	○			○		○		○			P.104
	木目調	B5W	○	○	○			○		○		○			P.103
		B5AW	○	○	○			○		○		○			P.104
SUS ステンレス	HL	VSP	○	○		○		○						○	P.105
		VSPN	○	○		○		○				○		○	P.105
	素地	VSL	○	○			○	○				○ (オプション)		○	P.106
		VST	○	○			○		○			○ (オプション)		○	P.107

B5A [B5A シルバー / B5AW 木目調]

	15mm 仕上厚	18mm 仕上厚	開口約 26% 開口率	開口約 32% 開口率	開口約 41% 開口率	3.5kN/m² 歩行用
	手動 換気 換気調整	自動 換気 換気調整	固定 換気 換気調整	防虫網 (B5NDA)	特注 寸法 特注寸法	

温度の変化で換気調整板が
自動開閉するアルミ製パンチングタイプ。

簡単施工

捨張合板にねじ止め
するだけの簡単施工。

床仕上材厚さの対応

床仕上材の厚さ15mm
および18mmに対応。

自動換気調整板 ページ下部に関連情報有り▲

目安として約17℃で開き、約7℃で閉じる自動換気装置(※)。夏場等の温度の高い時期は開口を最大にして通気性を保ち、冬場等の温度の低い時期は開口を閉じて床下面からの底冷えを緩和。

防虫網

床下からの虫の侵入を
防止。防虫網付はN型。

B5A型

ワックスの凝固対策

手で換気口に凝固した
ワックスを切ることが可能。

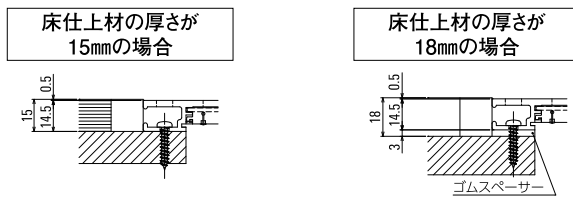
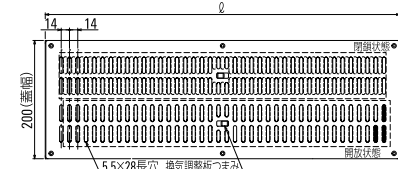
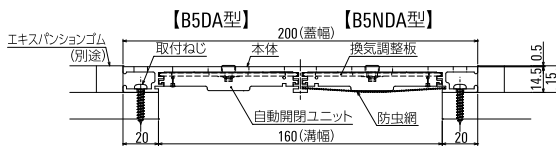
自動開閉装置

B5AW型

木目調

耐摩耗性の良い
フッ素樹脂塗装。

納まり図 平面図



部材仕様

部材	材質	仕上	備考
本体	A6063S-T5	陽極酸化皮膜 フッ素樹脂塗装	木目調
換気調整板	硬質ポリ塩化ビニル		
換気調整板つまみ	ABS樹脂	クロムめっき	
自動開閉ユニット	Ni-Ti系合金他	-	
防虫網	PW-S304	-	Nタイプ用 φ0.3、20メッシュ
取付ねじ	鋼	電気亜鉛めっき	
ゴムスペーサー	天然ゴム	-	t3×20×30

色	型式	溝幅 (mm)	蓋幅 (mm)	定尺φ (mm)	下張り開口 寸法 (mm)	開口率 (%)	換気面積 (cm ² /台)	単位	種類				付属部品(個)		
									自動換気調整板付 呼称	価格	防虫網および自動換気調整板付 呼称	価格	取付 ねじ	ゴム スペーサー	
シルバー	B5A	160	200		300	160×260	28.3	118	1台	B5DA300	¥11,400	B5NDA300	¥12,600	4	4
					600	160×560	26.3	236		B5DA600	¥14,900	B5NDA600	¥17,200	6	6
					900	160×860	26.5	365		B5DA900	¥18,400	B5NDA900	¥21,700	6	8
					1000	160×960	26.8	413		B5DA1000	¥19,600	B5NDA1000	¥23,200	6	8
					300	160×260	28.3	118		B5DA300W	¥14,800	B5NDA300W	¥16,000	4	4
木目調	B5AW				600	160×560	26.3	236	1台	B5DA600W	¥19,900	B5NDA600W	¥22,300	6	6
					900	160×860	26.5	365		B5DA900W	¥25,200	B5NDA900W	¥28,600	6	8
					1000	160×960	26.8	413		B5DA1000W	¥26,900	B5NDA1000W	¥30,600	6	8

●特注色にも対応できます。詳しくはお問い合わせください。●は受注生産品です。

▲ご注意

- 開閉用バネの特性上、換気調整板の開閉速度は左右で多少のズレが生じることがあります。
- (※)換気調整板の開閉温度は自動開閉装置の表面温度であり、室内温度ではありません。
- 換気調整板が動かなくなることがありますので、換気口本体の周囲をシリコンシーリングで仕上げる場合は、本体内部にシーリングが回り込まないようにしてください。

天井点検口

壁点検口

ホーム床点検口

床ハッチ

床下収納庫

床点検口

鋼製下地用床点検口

フロア換気口