




宅内LANパネル まとめてねットシリーズ

宅内LANの配線を、スリム・コンパクトに「まとめて」構築できます。

省エネ法表示事項については303頁をご参照ください。

まとめてねット ギガ 10M/100M/1G(1000M)通信対応
スイッチングHUB内蔵



インターネット ~7カ所 **電話** ~8カ所

希望小売価格 **39,500円**(税抜)
宅内LANパネル「まとめてねット ギガ」



インターネット ~7カ所 **電話** ~8カ所

希望小売価格 **41,500円**(税抜)
宅内LANパネル「まとめてねット ギガ」(光コンセント付)

電話2外線タイプ



インターネット ~7カ所 **電話** ~8カ所

希望小売価格 **43,000円**(税抜)
宅内LANパネル「まとめてねット ギガ」(電話2外線タイプ)



インターネット ~7カ所 **電話** ~8カ所

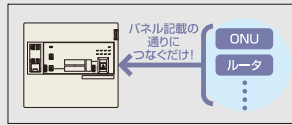
希望小売価格 **45,000円**(税抜)
宅内LANパネル「まとめてねット ギガ」(光コンセント付)(電話2外線タイプ)

スリムでコンパクト!

LANと電話設備をコンパクトにまとめ、お部屋の美観をそこなわぬすっきりとしたデザインに仕上げています。


お施主様で、かんたん接続!

ONU/ADSLモデムやルータなど、さまざまなネットワーク機器を接続するための端子を前面に配置。わかりやすくラベル表示しています。



光コンセント付をラインアップ。

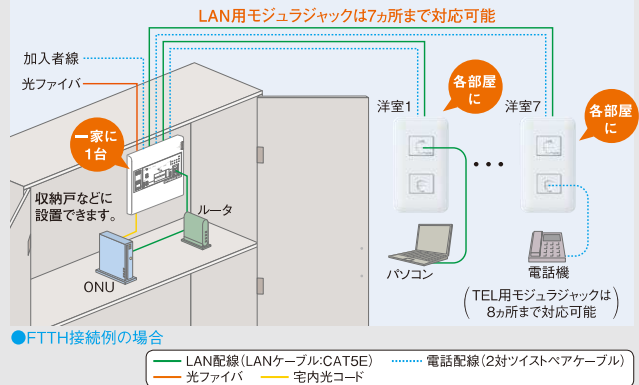
屋外から引き込んだ光ファイバや、ONUからの宅内光コードを簡単・美しく配線。メンテナンス性も向上します。



壁内配線もかんたん!

LANや電話の配線も「まとめてねットシリーズ」からスター配線で各部屋のモジュラージャックへ結線するだけです。

ONU/ADSLモデム・ルータなどの機器を「まとめてねット シリーズ」の近くに置いて、そこから各部屋へ配線します。



おすすめ設置場所

こんなにすっきり、見た目も美しく。

注) 本体の近くにモデム・ルータなどの機器を設置するための、設置棚などをご用意ください。



■高画質のネット動画には、有線接続がおすすめ!

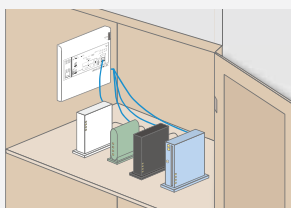
無線接続だけの場合
高解像度な動画コンテンツなどは、有線接続を推奨されている場合があります。無線接続だけでは、伝送速度が充分でない場合再生までに時間がかかったり、途中で映像が一時的に停止してしまいます。

有線接続の場合
有線接続の場合は、最大1ギガの通信速度で接続されるため、安定した通信が可能となります。テレビゲームなど無線接続しか対応していない場合でもLANコンセントが近くにあると、無線アクセスポイントをLANコンセントに接続し、安定した無線環境の構築が可能です。

■主なブロードバンドの通信速度は100Mより速い!

光ファイバ	~1ギガ(1000M)bps
CATVインターネット	~160Mbps

■HEMS機器などの有線接続が必要!



将来的には全世帯にHEMSが設置されるといわれている中で、有線が必要な機器の増加が予想されます。まとめてねットがない場合は、別途必要に応じて機器を用意し接続する必要があります。まとめてねットがある場合は、各部屋へのLAN配線に加え、さまざまな有線機器の接続に対応できます。今現在HEMSを導入してなくても、先行して設備準備しておけば、後からでも導入可能なので安心です。

- 有線LANが必要な機器
- AiSEG2
 - アドバンスシリーズ用無線アダプタ
 - AiSEG2対応モニター
 - 電動窓シャッター

商品一覧

スイッチ

換気扇タイマ

調光スイッチ

機能スイッチ

かっこいい

ナイトライト

コンセント

映像系・通信系

マルチメディア

対応配線システム

付属品

ラファイネア

商品仕様書

№ 5

全 7

7. システム例

- 各種インターネット接続サービスに対応しているため、インターネット機器(モデム・ルータなど)を接続することで各コンセントなどに接続した機器が、インターネットに接続されます。
- 切換スイッチにより、電話回線(加入者線)をLINE以外のTELコンセントから切り離すことができ、IP電話サービス・xDSLサービスなどが利用できます。
- 各部屋のコンセントは、LAN+TELの組み合わせになります(光電話の2回線目を使用しない場合)。
- 光電話を2回線使用する場合は、LINEコンセントを設置することにより、2回線目が利用できます。2回線目を使用する場所だけ、LAN+TEL+TELの組み合わせのコンセントになります。
- 本商品のカバーに通線孔があります。
LAN対応HDDやHEMS機器など有線接続機器を本商品の前に設置し、LAN用モジュラコードで本商品のLAN用ポートに接続すると、宅内LANに繋がります。

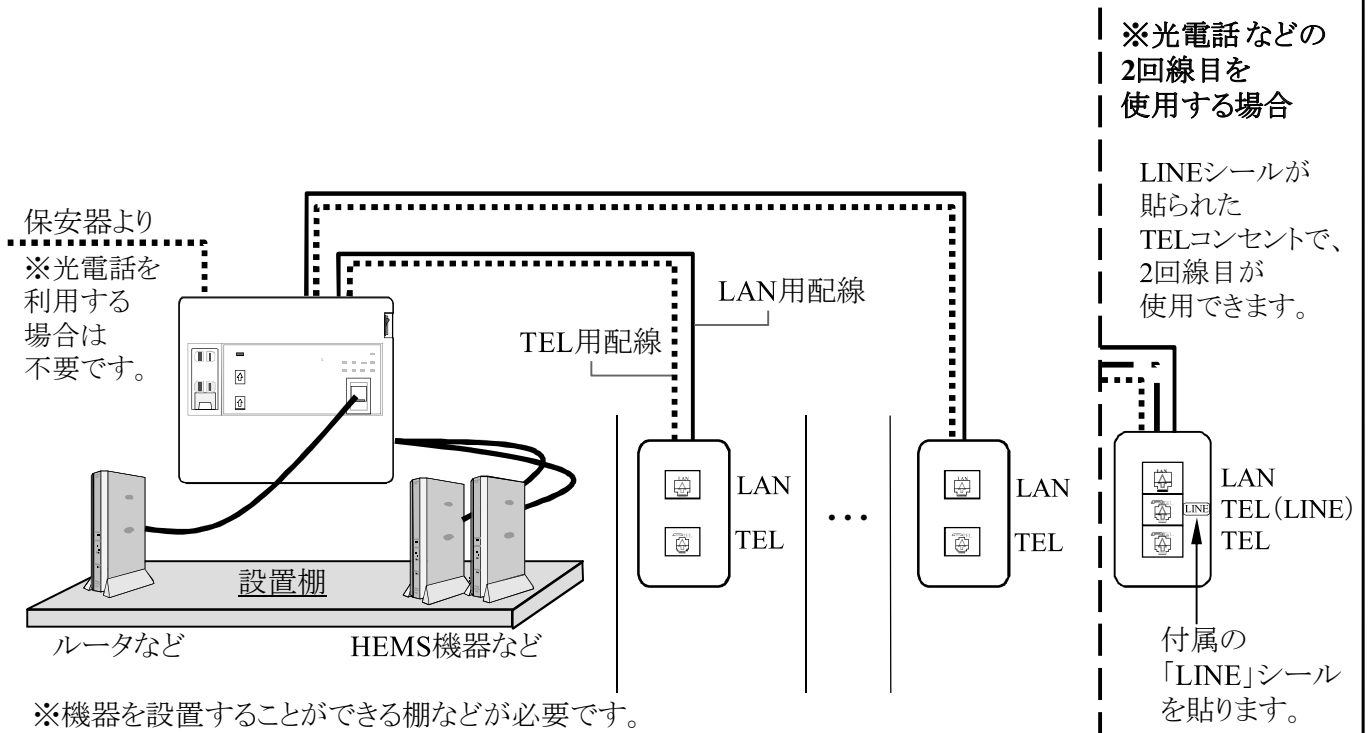


図5:システム図

8. 付属品

- ①施工説明書: 1枚
- ②取扱説明書: 1枚
- ③取付ねじ: 4本
- ④コンセントプレート貼り付け用シール: 1枚

品番

WTJ5045K

品名

宅内LANパネル まとめてねットギガ

改