



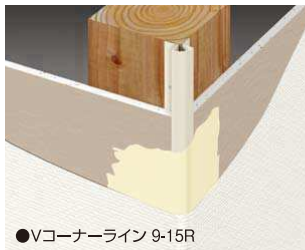
クロスの出隅をきれいに仕上げる。環境にも優しい下地材!

- 省石油で、かつCO₂排出量削減効果の優れた環境配慮型素材
ハイブリッド塩ビ『neo-V(ネオ・ビ)』配合の製品です。
- 現行品よりもパンチ穴列を増やし、ラインナップを充実しました。

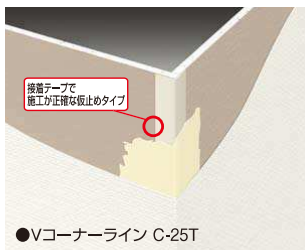
1 Vコーナーテープ



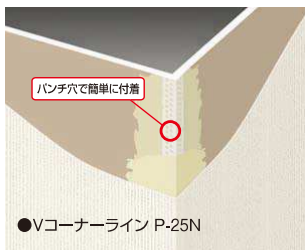
2 先付けタイプ



3 粘着テープタイプ

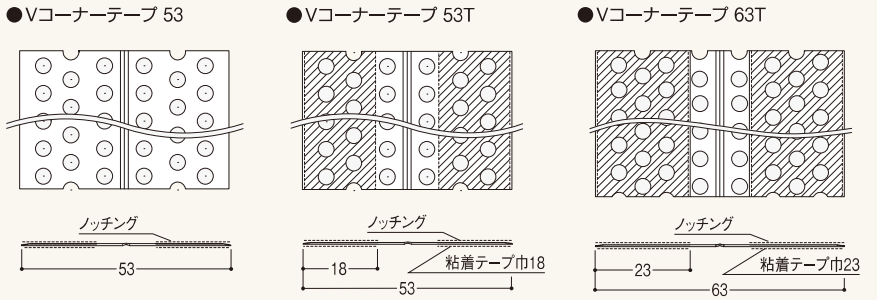


4 パンチ穴明けタイプ

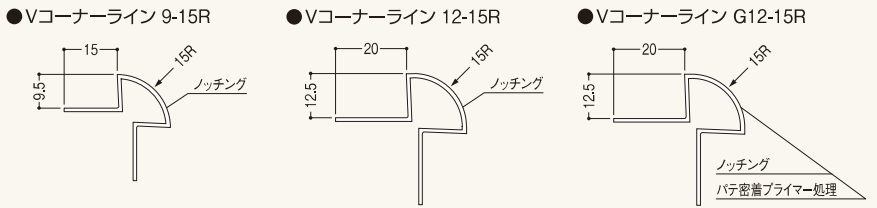


商品詳細

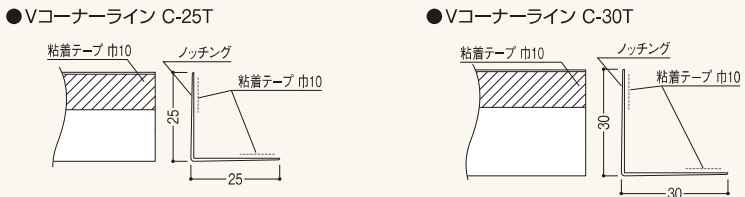
1 Vコーナーテープ 製品図 折り曲げ性向上



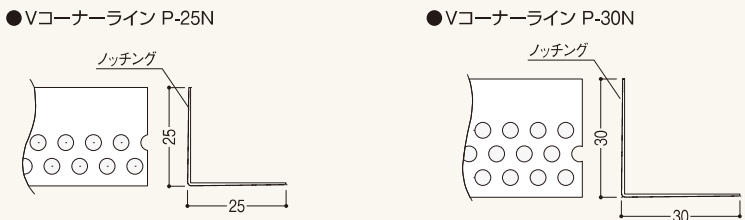
2 先付けタイプ 製品図



3 粘着テープタイプ 製品図



4 パンチ穴明けタイプ 製品図



Vコーナーテープ・Vコーナーライン 規格

呼称	規格		コード	単品価格	梱包価格	梱包内容	バラ出荷対応
	長さ	幅					
1 Vコーナーテープ	53	50m	VC53			6巻入	×
	53T		VC53T				
	63T		VC63T				
2 Vコーナーライン 先付けタイプ	9-15R	2.5m	V915R			80本入 (40本入×2)	40本単位
	12-15R		V1215R				
	G12-15R		VG1215R				
3 Vコーナーライン 粘着テープタイプ	C-25T	2.5m	VC25T			100本入 (50本入×2)	50本単位
	C-30T		VC30T				
4 Vコーナーライン パンチ穴あけタイプ	P-25N	2.5m	VP25N			100本入 (50本入×2)	50本単位
	P-30N		VP30N				

ご発注に関する注意事項 の色が付いた商品はバラ・分梱出荷対応いたします。ただしバラ出荷手数料として¥2,000別途申し受けます。

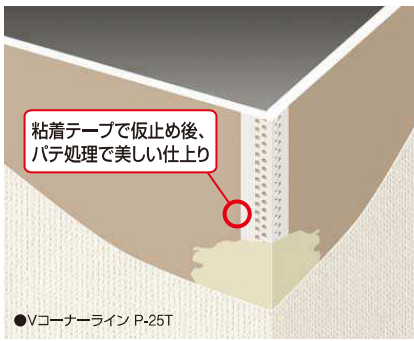
⚠️ 注意 施工時のご注意

- ボードの汚れやホコリを除去してから製品を施工してください。
- パテやクロスを施工する際は、メーカーの使用法に準じ作業してください。
- 汚れ防止機能のある壁紙を施工される場合、コーナー下地材には「パンチ穴あけタイプ」をご使用ください。
- ※「パンチ穴あけタイプ」以外では、パテや接着剤に含まれる水分が抜けにくい壁紙が浮いたり、カビ発生の原因となる場合があります。
- 「パンチ穴あけタイプ」ご使用の際にも、壁紙やパテ、接着剤メーカーの使用法に従って作業してください。

Vコーナーテープ・Vコーナーライン

樹脂製コーナー下地材

1 粘着テープ+パンチ穴明けタイプ

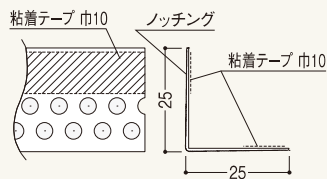


●Vコーナーライン P-25T

商品詳細

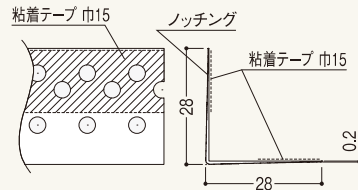
1 粘着テープあり、パンチ穴明けタイプ 製品図

●Vコーナーライン P-25T

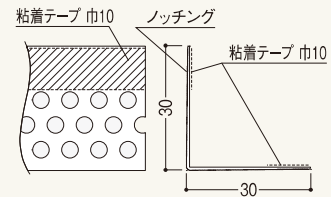


●Vコーナーライン P-28TRS

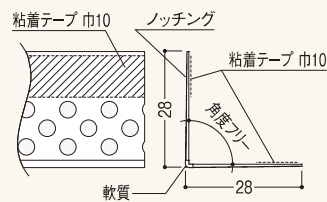
業界最大級15mmテープ
28mmコーナーに3列穴
業界最先端! 厚さ0.2mm



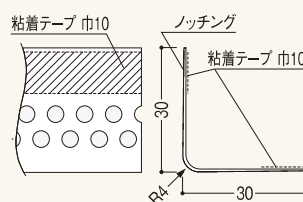
●Vコーナーライン P-30T



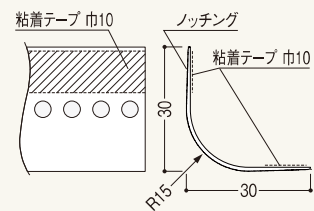
●Vコーナーライン FP-28T **角度フリータイプ**



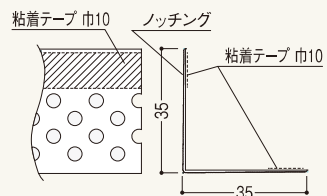
●Vコーナーライン P-4R30T



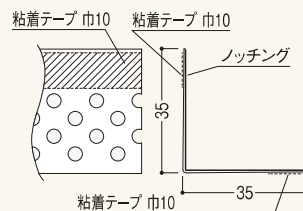
●Vコーナーライン P-15R30T



●Vコーナーライン P-35T

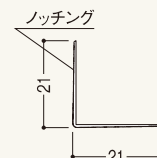


●Vコーナーライン MP-35T



2 粘着テープなし、パンチなしタイプ 製品図

●Vコーナーライン C-21N



Vコーナーライン 規格

呼称	規格		コード	単品価格(本)	梱包価格	梱包内容	バラ出荷対応
	長さ	長さ					
1 Vコーナーライン 粘着テープあり、 パンチ穴あけタイプ	P-25T	2.5m	VP25T			100本入 (50本入×2)	50本単位
	P-28TRS		VP28TRS				
	P-30T		VP30T				
	FP-28T		VFP28T				
	P-4R30T		VP4RT				
	P-15R30T		VP15RT				
	P-35T		VP35T				
	MP-35T		VMP35T				
2 Vコーナーライン 粘着テープなし、 パンチなしタイプ	C-21N	2.5m	VC21N			100本入 (50本入×2)	50本単位

ご発注に関する注意事項 黄色の色が付いた商品はバラ出荷対応いたします。ただしバラ出荷手数料として¥2,000別途申し受けます。

⚠️ 注意 施工時のご注意

- ボードの汚れやホコリを除去してから製品を施工してください。
- パテやクロスを施工する際は、メーカーの使用 방법에準じ作業してください。
- 汚れ防止機能のある壁紙を施工される場合、コーナー下地材には「パンチ穴あけタイプ」をご使用ください。
- ※「パンチ穴あけタイプ」以外では、パテや接着剤に含まれる水分が抜けにくいいため壁紙が浮いたり、カビ発生の原因となる場合があります。「パンチ穴あけタイプ」ご使用の際にも、壁紙やパテ、接着剤メーカーの使用方法に従って作業してください。