

62 柱施工筋かい金物Ⅲ

特殊鋼材の採用により、1.2mmの薄さを実現。
非常に軽量で、施工性がアップしました。

壁倍率
2倍用


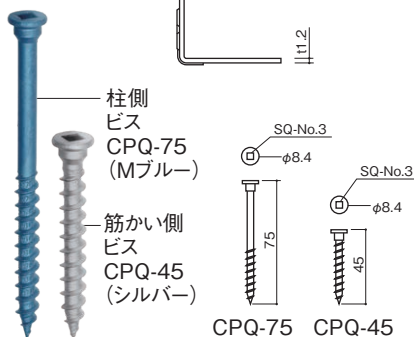
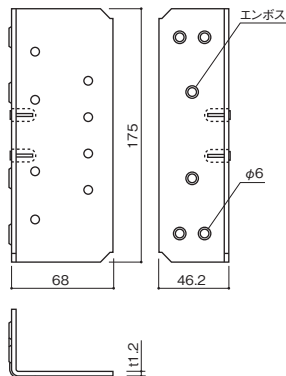
30mm厚
床合板対応

内付け・外付け兼用

告示 平12建告第1460号第1号

対応 (P.280~参照)

仕様図



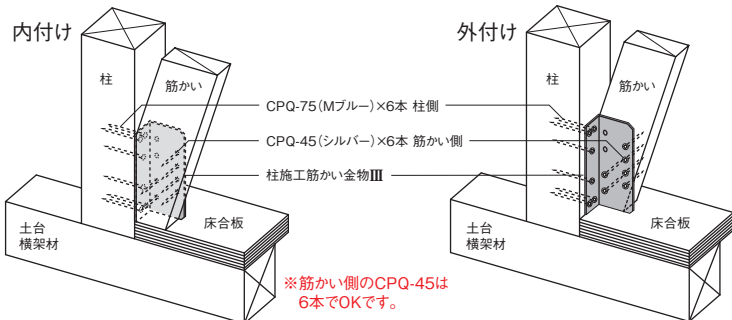
筋かい側のビスは6本打ちます。



●筋かいの向きによって、共通の4本とL側2本の計6本、または共通の4本とR側2本の計6本を打ちます。

●面倒な欠き込み不要。
床合板の上で施工できる。

取付図



柱施工筋かい金物Ⅲ

型番	商品コード	出荷単位	梱包	作業工程別梱包の分類	メーカー希望小売価格 円/個(税抜)
HSSⅢ	097800	1個	50個/ケース	構造	380

材質	微細粒熱延鋼板 NFG700TG
表面処理	溶融亜鉛めっき (Z27)
付属品	柱側専用ビス………CPQ-75 (Mブルー)×6本 筋かい側専用ビス…CPQ-45 (シルバー)×6本
承認等	ハウスプラス確認検査 (株) 性能試験 HP08-KT075/HP08-KT082 (一財) 建材試験センター 品質性能試験報告書 受付第08A2434号/第08A2435号

用途

●壁倍率2倍用の筋かい(90・105×45)を容易かつ強固に接合する金物です。

特長

- 板厚が薄く軽量のため、持ち運びが楽になりました。
- 土台側のビス施工が必要なく、床合板(30mmまで)の上から接合できますので、面倒な床合板の欠き込みが不要です。
- 内付けでも外付けでも使用可能です。
- 左右対称なので、右勝手・左勝手がなくてとても便利です。
- 内付けの場合、筋かいの取付けをすべて金物の内部に収めるので省スペースで設置できます。
- 筋かいを突き付けで接合できますので柱・横架材を欠き込む必要がありません。
- 接合ビスの頭が四角穴なので、ビットの破損がほとんどありません。

使用方法

- ①本体を付属の柱側専用ビスCPQ-75(Mブルー)で柱に接合します。
- ②筋かいを筋かい側専用ビスCPQ-45(シルバー)で接合します。(筋かい側のビスは柱より遠い側に4本とLまたはR2本の計6本にて接合してください。)

注意事項

- 必ず付属の専用ビスで接合してください。
- ビス接合用の四角ビット(#3)は別売品です。
- 筋かいには、必ずビスを6本接合してください。
- 本製品とは別に柱頭・柱脚の仕口に必要な金物を取付けてください。
- 本製品は、土台・横架材もしくは合板(30mm以下)から離さずに接する形で施工してください。
- 取扱いに関する注意事項は20ページを参照してください。