

均等耐荷重

350kg

Light-Duty Worktables

軽量作業台KHタイプ

改正RoHS (サカエリウム 10物質対応 天板は除く)

組立式

角パイプ

粉体塗装

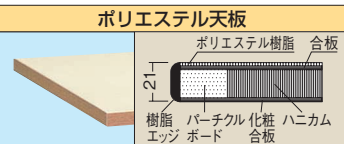
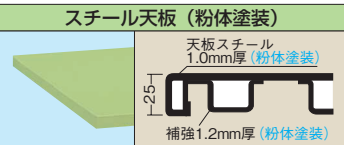
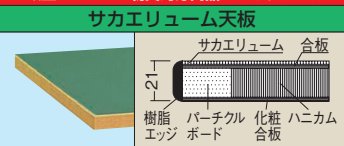
グリーン購入法 適合商品

製品動画

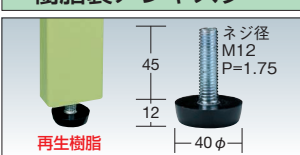
https://youtu.be/dCTzuhb6P70



※改正RoHS 10物質対応商品ではありません。



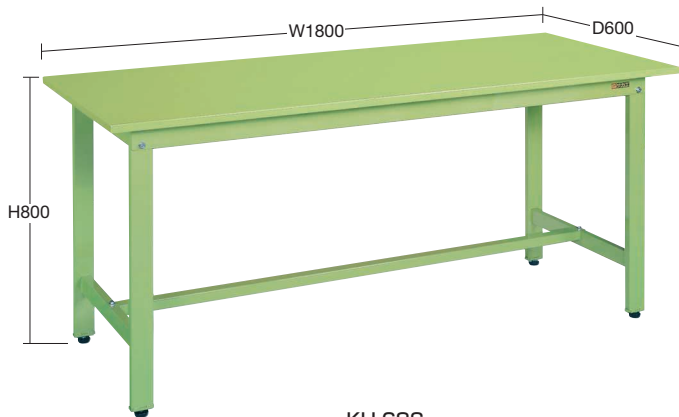
樹脂製アジャスター



耐震固定金具

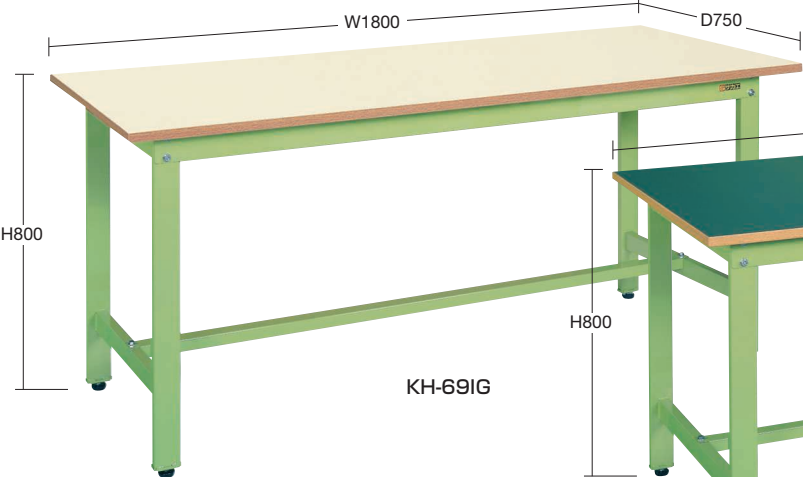


転倒防止金具

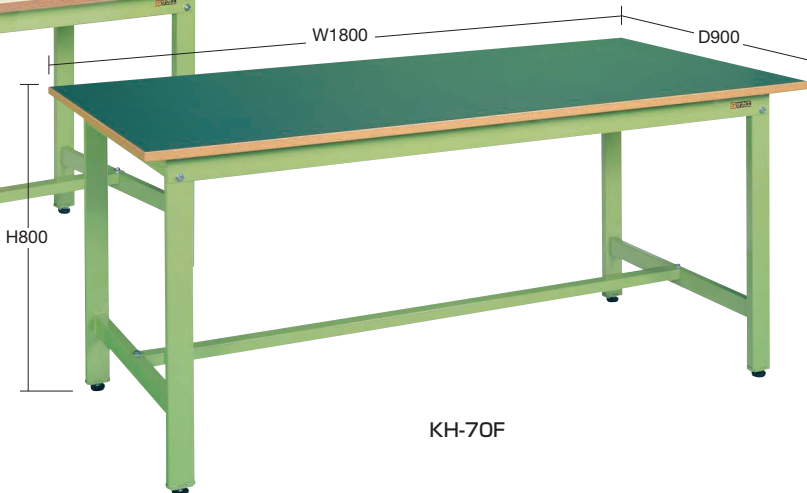


KH-68S

間口×奥行×高さ	天板	品番	質量
1800×600×800mm	サカエリウム天板	048070 KH-68F	33kg
	スチール天板	048102 KH-68S	44kg
	ポリエステル天板	048241 KH-68IG	28kg



KH-69IG



KH-70F

間口×奥行×高さ	天板	品番	質量
1800×750×800mm	サカエリウム天板	048071 KH-69F	38kg
	スチール天板	048103 KH-69S	49kg
	ポリエステル天板	048237 KH-69IG	36kg

間口×奥行×高さ	天板	品番	質量
1800×900×800mm	サカエリウム天板	048072 KH-70F	44kg
	スチール天板	048104 KH-70S	57kg
	ポリエステル天板	048238 KH-70IG	42kg

●オプションキャビネット



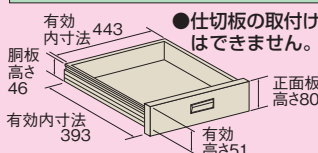
キャビネット1段付 (NKL-10□) キャビネット2段付 (NKL-20□) キャビネット3段付 (NKL-30□)

間口×奥行×高さ	品番(グリーン)	品番(アイボリー)	質量
500×500×83mm	000000 NKL-10□	000000 NKL-10I□	6kg
500×500×164mm	000000 NKL-20□	000000 NKL-20I□	11kg
500×500×246mm	000000 NKL-30□	000000 NKL-30I□	15kg

●品番末尾の□にて作業台奥行寸法をご指定下さい。 ●キャビネット取付金具2本付 作業台奥行寸法 A: 600mm用、B: 750mm用、C: 900mm用

※キャビネットは、NKL-10・20・30以外に NKL-S10・S20・S30、NKL-11・22・33 WKL-1 (D750・900タイプのみ) の取付けが可能です。(アイボリー色もあります)

引出し寸法



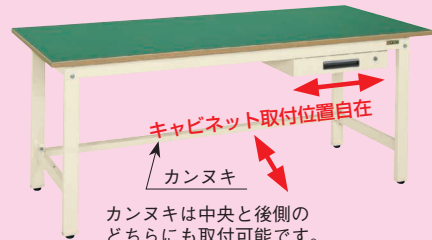
●仕切板の取付けはできません。

●コーナーパッド



●コーナーパッド詳細は 282 ページをご覧ください

●カンヌキは、後側へ移動できます。



カンヌキ後側取付例

●キャビネットは左右のどちらにも簡単に使い易い位置へセットできます。 ●前面、背面どちらにもセットできます。 W1500・W1800タイプには2個取付けも可能です。

- 軽量 SELタイプ
- 軽量 KSタイプ
- 改正RoHS
- 軽量 CKタイプ
- 軽量 KKタイプ
- 中量 CSタイプ
- カブセ天板仕様
- 中量 KTタイプ
- 大型
- 高さ調整 TKタイプ
- 高さ調整 TCKタイプ
- 高さ調整 一人用タイプ
- 昇降・傾斜・移動
- 重量 KWタイプ
- ベタル昇降・ハンドル昇降
- オプション
- 六角形・一人用
- セルワーク
- ラインシステム
- ニューマークII
- 折りたたみ式
- 専用
- 回転台
- 足踏台・チェアー
- 別作

軽量作業台KHタイプ アイボリー

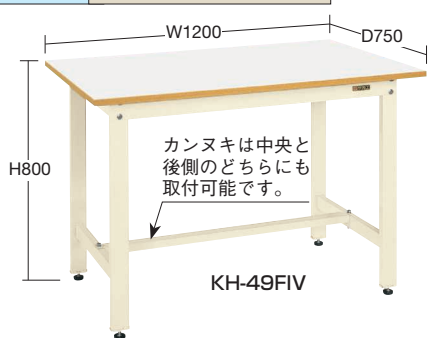
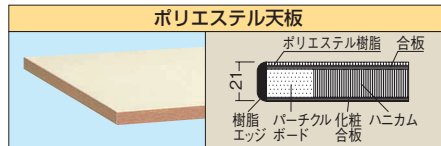
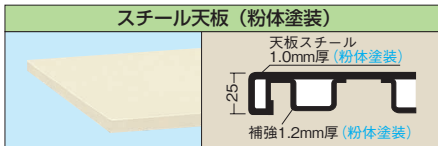
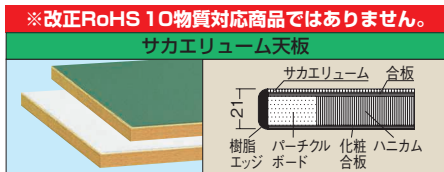
350kg

01
作業台

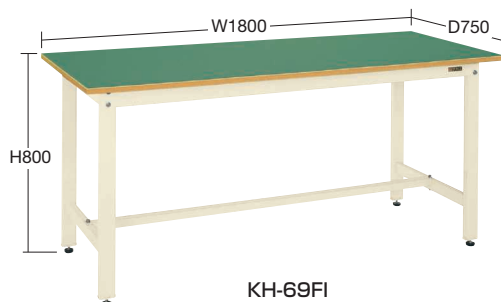
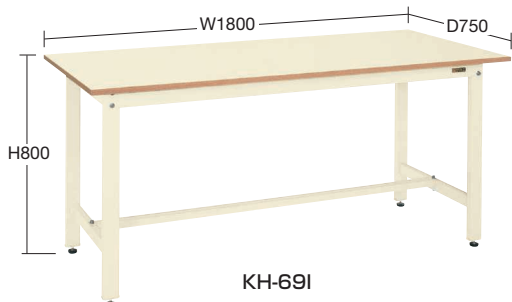
グリーン購入法適合商品 ●粉体塗装 ●角パイプ ●組立式●

改正RoHS (サカエリュウム10物質対応) 天板は除く

高さ(座・立兼用) ↓H800mm ※当社作業台の均等耐荷重表示は安全率20%を見ております。本体は角パイプ(構造用鋼管)を使用しているため非常に堅牢でしかもホコリが溜まりません。



間口×奥行×高さ (W×D×H)	サカエリュウム天板 ●			スチール天板		ポリエステル天板	
	○ 品番(天板色グリーン)	○ 品番(天板色ホワイト)	質量	○ 品番	質量	○ 品番	質量
900×600×800mm	048161 KH-38FI	048171 KH-38FIV	22kg	048193 KH-38SI	27kg	048225 KH-38I	20kg
900×750×800mm	039871 KH-39FI	048172 KH-39FIV	24kg	048539 KH-39SI	33kg	048540 KH-39I	22kg
900×900×800mm	048160 KH-30FI	—	28kg	—	—	—	—
1200×600×800mm	048162 KH-48FI	048177 KH-48FIV	25kg	048194 KH-48SI	34kg	048226 KH-48I	23kg
1200×750×800mm	048163 KH-49FI	048173 KH-49FIV	27kg	048195 KH-49SI	37kg	048227 KH-49I	25kg
1200×900×800mm	048169 KH-40FI	048178 KH-40FIV	30kg	—	—	—	—



間口×奥行×高さ (W×D×H)	サカエリュウム天板 ●			スチール天板		ポリエステル天板	
	○ 品番(天板色グリーン)	○ 品番(天板色ホワイト)	質量	○ 品番	質量	○ 品番	質量
1500×600×800mm	048164 KH-58FI	048179 KH-58FIV	29kg	048196 KH-58SI	39kg	048228 KH-58I	25kg
1500×750×800mm	048165 KH-59FI	048174 KH-59FIV	34kg	048197 KH-59SI	44kg	048229 KH-59I	32kg
1500×900×800mm	048170 KH-50FI	048180 KH-50FIV	39kg	—	—	—	—
1800×600×800mm	048166 KH-68FI	048181 KH-68FIV	33kg	048198 KH-68SI	44kg	048230 KH-68I	28kg
1800×750×800mm	048167 KH-69FI	048175 KH-69FIV	38kg	048199 KH-69SI	49kg	048231 KH-69I	36kg
1800×900×800mm	048168 KH-70FI	048176 KH-70FIV	44kg	048200 KH-70SI	57kg	048232 KH-70I	42kg

●オプション中板 (運賃別添) ※本体と同時に注文の場合、運賃はかかりません。

●オプションペダル昇降台車

従来のKK作業台に簡単取付けで、ペダル昇降作業台になります。

後付け可能!!

適合天板寸法	○ 品番(グリーン)	○ 品番(アイボリー)	質量
900×600用	532917 CKK-9060N	532936 CKK-9060NI	2kg
900×750用	532991 CKK-9075N	532992 CKK-9075NI	3kg
1200×600用	532918 CKK-1260N	532937 CKK-1260NI	3kg
1200×750用	532919 CKK-1275N	532938 CKK-1275NI	4kg
1200×900用	532925 CKK-1290N	532944 CKK-1290NI	4kg
1500×600用	532920 CKK-1560N	532939 CKK-1560NI	4kg
1500×750用	532921 CKK-1575N	532940 CKK-1575NI	5kg
1500×900用	542275 CKK-1590KTN	542285 CKK-1590KTNI	5kg
1800×600用	532922 CKK-1860N	532941 CKK-1860NI	5kg
1800×750用	532923 CKK-1875N	532942 CKK-1875NI	6kg
1800×900用	532924 CKK-1890N	532943 CKK-1890NI	7kg



(単位: mm)

タイプ	適合天板寸法	カラー	○ 品番	質量
4輪車	1200×750用	●	530151 KTW-127DPS	15kg
4輪車	1200×750用	●	530161 KTW-127DPSI	15kg
4輪車	1800×750用	●	530153 KTW-187DPS	25kg
4輪車	1800×750用	●	530163 KTW-187DPSI	25kg
6輪車	1800×750用	●	530167 KTW-187Q6DPS	26kg
6輪車	1800×750用	●	530168 KTW-187Q6DPSI	26kg

●サカエリュウム天板は 改正RoHS 10物質対応商品ではありません。※天板交換にて対応可能です。 ※KKタイプのH740mmはP151~160、H900mmはP173~176、高さ調整はP211~214・226、移動式はP161~164・171・172をご覧ください。

- 軽量 SELタイプ
- 軽量 KSタイプ
- 改正RoHS
- 軽量 CKタイプ
- 軽量 KKタイプ
- 中量 CSタイプ
- カブセ天板仕様
- 中量 KTタイプ
- 大型
- 高さ調整 TK□タイプ
- 高さ調整 TCKタイプ
- 高さ調整 一人用タイプ
- 昇降・傾斜・移動
- 重量 KWタイプ
- ペダル昇降・ハンドル昇降
- オプション
- 六角形・一人用
- セルワーク
- ラインシステム
- ニューマークII
- 折りたたみ式
- 専用
- 回転台
- 足踏台・チェアー
- 別作