

均等耐荷重
200~2000kg
改正RoHS
10物質対応
(サカエリウム
天板は除く)

Worktables

大型作業台・大型高さ調整作業台(ステンレスカブセ天板仕様)・大型作業台(重量KWタイプ)

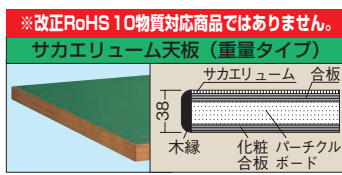
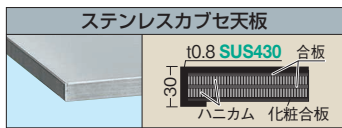
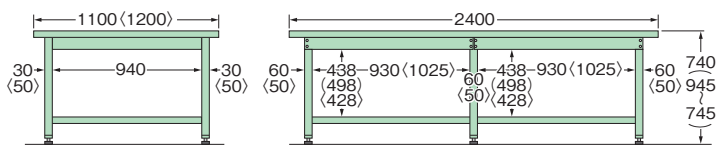
- 組立式
- 角パイプ
- 粉体塗装
- グリーン購入法適合商品

製品動画
https://youtu.be/EHBDgdkZ3SY

※当社作業台の均等耐荷重表示は安全率20%を見ております。
本体は角パイプ(構造用鋼管)を使用しているため非常に堅牢でしかもホコリが溜まりません。

●本体寸法

※()内は大型高さ調整作業台を、()内は重量KWタイプを示す。



大型作業台(ステンレスカブセ天板仕様)

※キャビネット詳細は204ページをご覧ください。

- 軽量 SELタイプ
- 軽量 KSタイプ
- 改正RoHS
- 軽量 CKタイプ
- 軽量 KKタイプ
- 中量 CSタイプ
- カブセ天板仕様
- 中量 KTタイプ
- 大型
- 高さ調整 TKタイプ
- 高さ調整 TCKタイプ
- 高さ調整一人用タイプ
- 昇降・傾斜・移動
- 重量 KWタイプ
- ペダル昇降・ハンドル昇降
- オプション
- 六角形・一人用
- セルワーク
- ラインシステム
- ニューマークII
- 折りたたみ式
- 専用
- 回転台
- 足踏台・チェアー
- 別作

●アジャスター ●耐震固定金具 ●転倒防止金具

高さ(座り作業用) **↑H740mm**

均等耐荷重 **500kg**

W2400 D1100 H740

SUS4-2411HCW

間口×奥行×高さ	カラー	品番	質量
2400×1100×740mm	●	031081 SUS4-2411HC	75kg
2400×1100×740mm	○	031098 SUS4-2411HCW	75kg

●高さ調整作業台

受注生産商品 ●脚部伸縮自由 ●脚部には目盛り付!

●アジャスター

脚部伸縮自由: 縮める / 伸ばす

脚部には目盛り付! ※脚部には目盛りが入っているので、調整が簡単に行えます。

均等耐荷重 **200kg**

高さ745~945mm の範囲で任意の高さに調整可能!!

W2400 D1100 H945 H745

間口×奥行×高さ	品番	質量
2400×1100×745~945mm	031086 SUT4-2411HC	80kg

均等耐荷重 **2000kg**

大型作業台(重量KWタイプ)

高さ(座り作業用) **↑H740mm**

W2400 D1200 H740

※キャスターへの交換はできません。

間口×奥行×高さ	品番	質量
2400×1200×740mm	031091 KWF-2412	115kg

●耐振アジャスター AJ-1L(60φ)

●耐震固定金具

●中板付

中板均等耐荷重 **200kg**

※キャスターへの交換はできません。

間口×奥行×高さ	品番	質量
2400×1200×740mm	031092 KWF-2412T	145kg

●オプションキャビネット 手付

キャビネット1段付(NKL-11D) キャビネット2段付(NKL-22D)

●キャビネット取付金具2本付 (単位: mm)

間口×奥行×高さ	品番	質量
500×500×135	037504 NKL-11D	9kg
500×500×224	037519 NKL-22D	14kg
500×500×313	037544 NKL-33D	18kg

●取付可能機種: KWF-2412, KWF-2412T

●コーナーパッド

●引出し寸法

●KWタイプ

※切っ板は別売りです。

●作業条件に合わせて、左右最適な位置にセットしてお使い下さい。フロント・バックどちら側でも取付けられますから、対面での作業にも最適です。

●キャビネットは最大8個まで(前面4個、後面4個)取付けられます。