

均等耐荷重

350kg

Light-Duty Worktables

軽量作業台KKタイプ

改正RoHS (サカエリウム天板は除く)
10物質対応

組立式

角パイプ

粉体塗装

グリーン購入法
適合商品

製品動画

https://youtu.be/dCTzuhb6P70



高さ(座り作業用)

H740mm

※当社作業台の均等耐荷重表示は安全率20%を見ております。
本体は角パイプ(構造用鋼管)を使用しているため非常に堅牢でしかもホコリが溜まりません。



KK-37FN

カンヌキは中央と後側の
どちらにも取付可能です。



KK-30FN

間口×奥行×高さ	天板	品番	質量
900×450×740mm	サカエリウム天板	039129 KK-37FN	19kg
900×600 ×740mm	サカエリウム天板	039133 KK-38FN	21kg
	スチール天板	039165 KK-38SN	26kg
	ポリエステル天板	039545 KK-38NIG	19kg

間口×奥行×高さ	天板	品番	質量
900×750 ×740mm	サカエリウム天板	039851 KK-39FN	23kg
	スチール天板	039951 KK-39SN	30kg
	ポリエステル天板	039546 KK-39NIG	21kg
900×900×740mm	サカエリウム天板	039143 KK-30FN	27kg



KK-48NIG



KK-40FN

間口×奥行×高さ	天板	品番	質量
1200×450×740mm	サカエリウム天板	039130 KK-47FN	22kg
1200×600 ×740mm	サカエリウム天板	039134 KK-48FN	24kg
	スチール天板	039166 KK-48SN	33kg
	ポリエステル天板	039547 KK-48NIG	22kg

間口×奥行×高さ	天板	品番	質量
1200×750 ×740mm	サカエリウム天板	039135 KK-49FN	26kg
	スチール天板	039167 KK-49SN	36kg
	ポリエステル天板	039548 KK-49NIG	24kg
1200×900 ×740mm	サカエリウム天板	039141 KK-40FN	29kg
	ポリエステル天板	039483 KK-40NIG	27kg

- 軽量 SELタイプ
- 軽量 KSタイプ
- 改正RoHS
- 軽量 CKタイプ
- 軽量 KKタイプ
- 中量 CSタイプ
- カブセ天板仕様
- 中量 KTタイプ
- 大型
- 高さ調整 TKタイプ
- 高さ調整 TCKタイプ
- 高さ調整 一人用タイプ
- 昇降・傾斜・移動
- 重量 KWタイプ
- ベダル昇降・ハンドル昇降
- オプション
- 六角形・一人用
- セルワーク
- ラインシステム
- ニューマークII
- 折りたたみ式
- 専用
- 回転台
- 足踏台・チェアー
- 別作

●オプションキャビネット カネ付

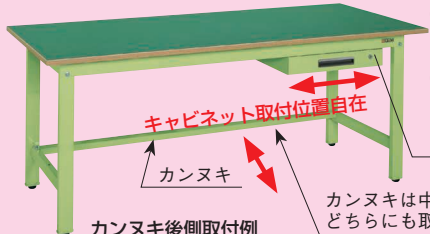


キャビネット1段付(NKL-10□) キャビネット2段付(NKL-20□) キャビネット3段付(NKL-30□)

間口×奥行×高さ	品番	質量
500×500×83mm	000000 NKL-10 □	6kg
500×500×164mm	000000 NKL-20 □	11kg
500×500×246mm	000000 NKL-30 □	15kg

●品番末尾の□にて作業台奥行寸法をご指定下さい。 ●キャビネット取付金具2本付
作業台奥行寸法 **A**: 600mm用、**B**: 750mm用、**C**: 900mm用

●カンヌキは、後側へ移動できます。



●キャビネットは左右のどちらにも簡単に使い易い位置へセットできます。
●前面、背面どちらにもセットできます。
W1500・W1800タイプには2個取付も可能です。

カンヌキ後側取付例

カンヌキは中央と後側の
どちらにも取付可能です。

●コーナーパッド



コーナーパッド詳細は
282
ページをご覧ください

※キャビネットは、
NKL-10・20・30以外に
NKL-S10・S20・S30、
NKL-11・22・33・
WKL-1 (D750・900タイ
プのみ)の取付けが可能です。

●オプション中板 運賃別添

※本体と同時に注文の場合、
運賃はかかりません。



中板1枚取付け時
均等耐荷重 50kg

※奥行450mmの作業台はカンヌキを後側へ
移動させれば1枚で全面底板になります。

(単位: mm)

引出し寸法



●仕切板の取付け
はできません。

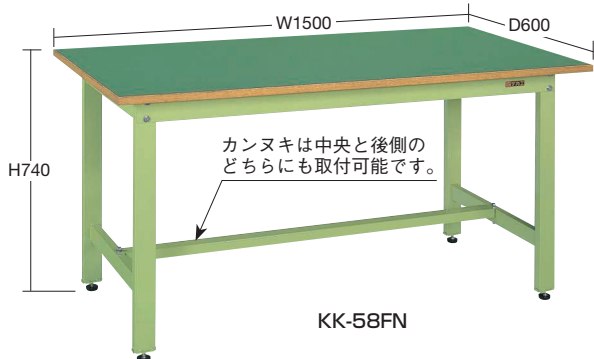
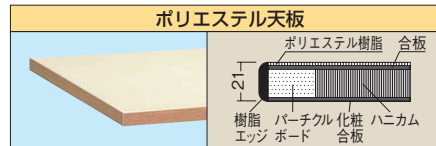
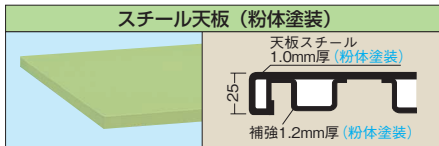
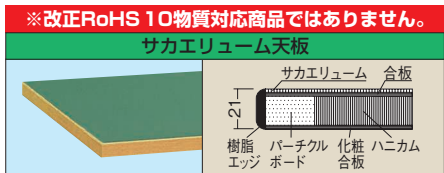
適合天板寸法	品番	質量
900×600 用	532917 CKK-9060N	2kg
900×750(450) 用	532991 CKK-9075N	3kg
1200×600 用	532918 CKK-1260N	3kg
1200×750(450) 用	532919 CKK-1275N	4kg
1200×900 用	532925 CKK-1290N	4kg

軽量作業台KKタイプ

350kg

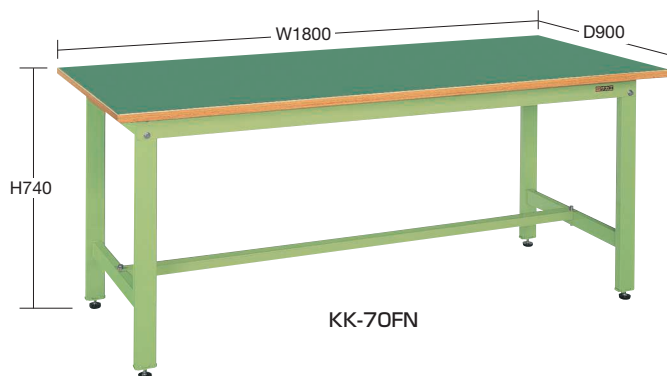
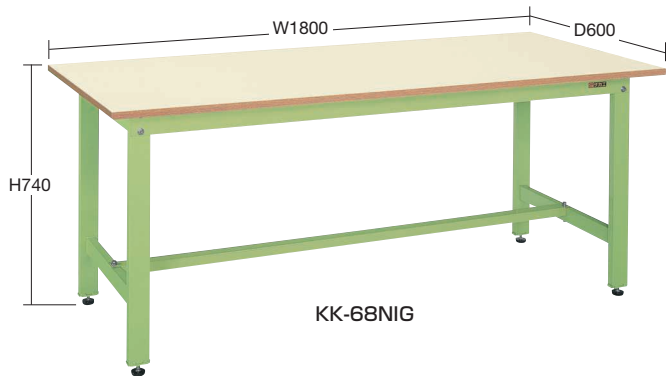
グリーン購入法適合商品 ●粉体塗装 ●角パイプ ●組立式●

改正RoHS (サカエリウム 10物質対応) (サカエリウム 天板は除く)



間口×奥行×高さ	天板	品番	質量
1500×450×740mm	サカエリウム天板	039131 KK-57FN	24kg
1500×600×740mm	サカエリウム天板	039136 KK-58FN	28kg
	スチール天板	039168 KK-58SN	39kg
	ポリエステル天板	039549 KK-58NIG	26kg

間口×奥行×高さ	天板	品番	質量
1500×750×740mm	サカエリウム天板	039137 KK-59FN	33kg
	スチール天板	039169 KK-59SN	43kg
	ポリエステル天板	039550 KK-59NIG	31kg
1500×900×740mm	サカエリウム天板	039142 KK-50FN	38kg
	ポリエステル天板	039484 KK-50NIG	36kg



間口×奥行×高さ	天板	品番	質量
1800×450×740mm	サカエリウム天板	039132 KK-67FN	27kg
1800×600×740mm	サカエリウム天板	039138 KK-68FN	32kg
	スチール天板	039170 KK-68SN	45kg
	ポリエステル天板	039551 KK-68NIG	30kg

間口×奥行×高さ	天板	品番	質量
1800×750×740mm	サカエリウム天板	039139 KK-69FN	37kg
	スチール天板	039171 KK-69SN	48kg
	ポリエステル天板	039552 KK-69NIG	35kg
1800×900×740mm	サカエリウム天板	039140 KK-70FN	43kg
	スチール天板	039172 KK-70SN	56kg
	ポリエステル天板	039553 KK-70NIG	41kg

●中板を2枚取付けると全面底板タイプとなり、機能が一段とアップします。

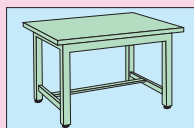


中板2枚取付け時
均等耐荷重 100kg

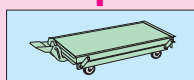
(単位: mm)

適合天板寸法	品番	質量
1500×600 用	532920 CKK-1560N	4kg
1500×750(450) 用	532921 CKK-1575N	5kg
	542275 CKK-1575N	5kg
1500×900 用	532922 CKK-1590KTN	5kg
1800×600 用	532923 CKK-1875N	6kg
	532924 CKK-1875N	6kg
1800×900 用	532924 CKK-1890N	7kg

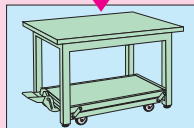
●オプションペダル昇降台車



作業台に



ペダル昇降ベースを付けたら



ペダル昇降移動式作業台になります。

KK作業台に簡単取付けで、ペダル昇降作業台になります。

(単位: mm)

適合天板寸法	品番	質量
900×600用	530150 KTW-096DPS	17kg
1200×750用	530151 KTW-127DPS	15kg
1500×750用	530152 KTW-157DPS	20kg
1800×750用	530153 KTW-187DPS	25kg
1800×900用	530154 KTW-189DPS	28kg

KK作業台に簡単取付けで、ペダル昇降作業台 (6輪車) になります。

後付け可能!!

(単位: mm)



KTW-187Q6DPS

適合天板寸法	品番(グリーン)	質量
1200×750(800)用	530165 KTW-127Q6DPS	16kg
1500×750(800)用	530166 KTW-157Q6DPS	21kg
1800×750(800)用	530167 KTW-187Q6DPS	26kg

- 軽量 SELタイプ
- 軽量 KSタイプ
- 改正RoHS
- 軽量 CKタイプ
- 軽量 KKタイプ
- 中量 CSタイプ
- カブセ天板仕様
- 中量 KTタイプ
- 大型
- 高さ調整 TKタイプ
- 高さ調整 TCKタイプ
- 高さ調整 一人用タイプ
- 昇降・傾斜・移動
- 重量 KWタイプ
- ペダル昇降・ハンドル昇降
- オプション
- 六角形・一人用
- セルワーク
- ラインシステム
- ニューマークII
- 折りたたみ式
- 専用
- 回転台
- 足踏台・チェア
- 別作