

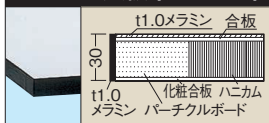
作業台・交換天板バリエーション **NEW** (◆印のみ)

実験用天板

●本体との組み合わせで
最大 **400** kg までご使用頂けます

●天板種類及び断面図

メラミン天板(ハニカム)



(単位: mm)

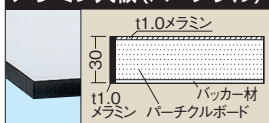
軽量用 30t
ハニカム天板

●標準設定 (KHM)

間口	奥行	天板厚	取付ピッチ	○ 品番(メラミン天板(ハニカム))
1200	750	30	800×510	539251 KHM-1275TC
1500	750		1100×510	539252 KHM-1575TC
1800	750		1400×510	539253 KHM-1875TC

●天板種類及び断面図

メラミン天板(パーティクル)



(単位: mm)

●本体との組み合わせで
最大 **800** kg までご使用頂けます

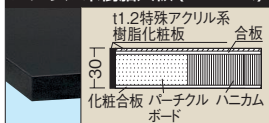
中量用 30t
パーティクル天板

●標準設定 (CSM・CHM・CDM)

間口	奥行	天板厚	取付ピッチ	○ 品番(メラミン天板(パーティクル))
1200	750	30	800×510	539504 CHM-1275TC◆
1500	750		1100×510	539506 CHM-1575TC◆
1800	750		1400×510	539508 CHM-1875TC◆
1800	900		1400×660	539509 CHM-1890TC◆

●天板種類及び断面図

アクリル系樹脂天板(ハニカム)



(単位: mm)

●本体との組み合わせで
最大 **400** kg までご使用頂けます

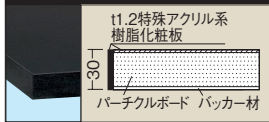
軽量用 30t
ハニカム天板

●標準設定 (KHC)

間口	奥行	天板厚	取付ピッチ	○ 品番(アクリル系樹脂天板(ハニカム))
900	600	30	500×430	539285 KHC-9060TC
1200	750		800×510	539281 KHC-1275TC
1500	750		1100×510	539282 KHC-1575TC
1800	750		1400×510	539283 KHC-1875TC
1800	900		1400×660	539284 KHC-1890TC

●天板種類及び断面図

アクリル系樹脂天板(パーティクル)



(単位: mm)

●本体との組み合わせで
最大 **800** kg までご使用頂けます

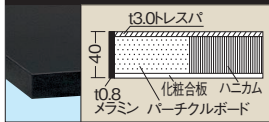
中量用 30t
パーティクル天板

●標準設定 (CSC・CHC・CDC)

間口	奥行	天板厚	取付ピッチ	○ 品番(アクリル系樹脂天板(パーティクル))
1200	750	30	800×510	539581 CHC-1275TC
1500	750		1100×510	539582 CHC-1575TC
1800	750		1400×510	539583 CHC-1875TC
1800	900		1400×660	539584 CHC-1890TC

●天板種類及び断面図

トレスパ天板



(単位: mm)

●本体との組み合わせで
最大 **400** kg までご使用頂けます

軽量用 40t
ハニカム天板

●標準設定 (KHT)

間口	奥行	天板厚	取付ピッチ	○ 品番(トレスパ天板)
1200	750	40	800×510	539431 ST-1275TC
1500	750		1100×510	539432 ST-1575TC
1800	750		1400×510	539433 ST-1875TC

新商品

117 ※天板の組み合わせによる耐荷重アップは、弊社係員までお問い合わせ下さい。