

均等耐荷重
300kg

組立式 角パイプ 粉体塗装 G グリーン購入法適合商品

01 作業台



改正RoHS
10物質対応

改正RoHS 10物質対応商品

EU 改正RoHS 指令において、新たにフタル酸エステル(4種)の制限物質追加が確定しました。

1. DEHP : フタル酸ビス(2-エチルヘキシル)(0.1wt%)
2. BBP : フタル酸ブチルベンジル(0.1wt%)
3. DBP : フタル酸ジブチル(0.1wt%)
4. DIBP : フタル酸ジイソブチル(0.1wt%)

他のサカエリューム天板仕様も豊富に揃えています。詳細は140ページをご覧ください。

軽量
SELタイプ

軽量
KSタイプ

改正RoHS

軽量
CKタイプ

軽量
KKタイプ

中量
CSタイプ

カブセ天板仕様

中量
KTタイプ

大型

高さ調整
TKタイプ

高さ調整
TCKタイプ

高さ調整
一人用タイプ

昇降・傾斜・移動

重量
KWタイプ

ベダル昇降・ハンドル昇降

オプション

六角形・一人用

セルワーク

ラインシステム

ニューマークII

折りたたみ式

専用

回転台

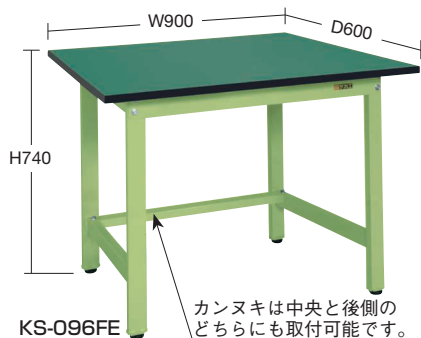
足踏台・チェアー

別作

均等耐荷重 300kg KSタイプ

高さ(座り作業用)
H740mm

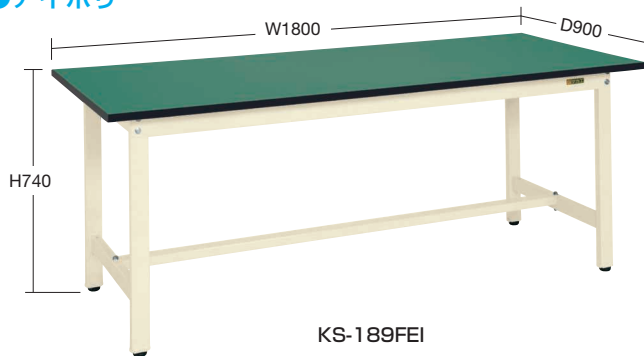
●グリーン



KS-096FE

カンヌキは中央と後側のどちらにも取付可能です。

●アイボリー



KS-189FEI

間口×奥行×高さ	○品番(グリーン)	質量
900×600×740mm	039261 KS-096FE	18kg
900×750×740mm	039262 KS-097FE	20kg
1200×600×740mm	039263 KS-126FE	22kg
1200×750×740mm	039264 KS-127FE	23kg
1500×600×740mm	039265 KS-156FE	23kg
1500×750×740mm	039266 KS-157FE	26kg
1800×600×740mm	039267 KS-186FE	25kg
1800×750×740mm	039268 KS-187FE	30kg
1800×900×740mm	039269 KS-189FE	36kg

間口×奥行×高さ	○品番(アイボリー)	質量
900×600×740mm	039271 KS-096FEI	18kg
900×750×740mm	039272 KS-097FEI	20kg
1200×600×740mm	039273 KS-126FEI	22kg
1200×750×740mm	039274 KS-127FEI	23kg
1500×600×740mm	039275 KS-156FEI	23kg
1500×750×740mm	039276 KS-157FEI	26kg
1800×600×740mm	039277 KS-186FEI	25kg
1800×750×740mm	039278 KS-187FEI	30kg
1800×900×740mm	039279 KS-189FEI	36kg

均等耐荷重 300kg KSDタイプ

高さ(立作業用)
H900mm

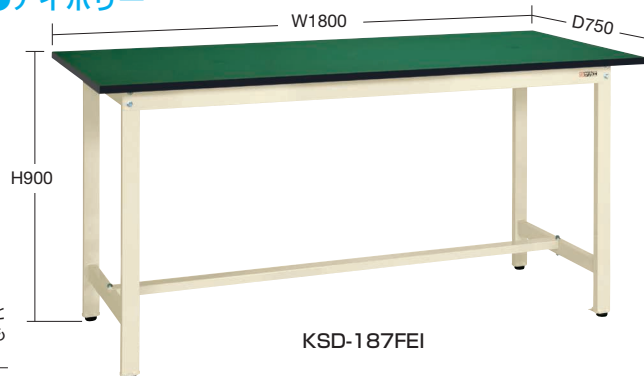
●グリーン



KSD-096FE

カンヌキは中央と後側のどちらにも取付可能です。

●アイボリー



KSD-187FEI

間口×奥行×高さ	○品番(グリーン)	質量
900×600×900mm	039291 KSD-096FE	19kg
900×750×900mm	039292 KSD-097FE	21kg
1200×600×900mm	039293 KSD-126FE	23kg
1200×750×900mm	039294 KSD-127FE	24kg
1500×600×900mm	039295 KSD-156FE	24kg
1500×750×900mm	039296 KSD-157FE	27kg
1800×600×900mm	039297 KSD-186FE	26kg
1800×750×900mm	039298 KSD-187FE	31kg
1800×900×900mm	039299 KSD-189FE	37kg

間口×奥行×高さ	○品番(アイボリー)	質量
900×600×900mm	039301 KSD-096FEI	19kg
900×750×900mm	039302 KSD-097FEI	21kg
1200×600×900mm	039303 KSD-126FEI	23kg
1200×750×900mm	039304 KSD-127FEI	24kg
1500×600×900mm	039305 KSD-156FEI	24kg
1500×750×900mm	039306 KSD-157FEI	27kg
1800×600×900mm	039307 KSD-186FEI	26kg
1800×750×900mm	039308 KSD-187FEI	31kg
1800×900×900mm	039309 KSD-189FEI	37kg

改正RoHS 10物質対応軽量作業台

350kg

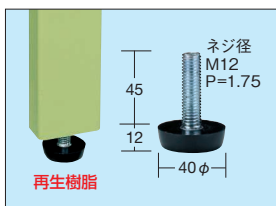
- グリーン購入法適合商品
- 粉体塗装
- 角パイプ
- 組立式

※当社作業台の均等耐荷重表示は安全率20%を見ております。

本体は角パイプ(構造用鋼管)を使用しているため非常に堅牢でしかもホコリが溜まりません。

●アジャスター

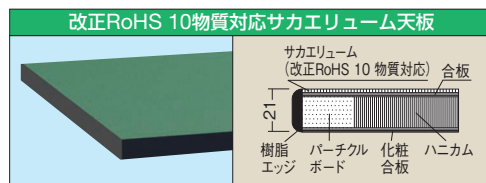
- 樹脂製アジャスターを標準装備。
- レベル調整が容易にでき、床を傷つけることもありません。



●耐震固定金具



耐震固定金具詳細は
277
ページをご覧ください

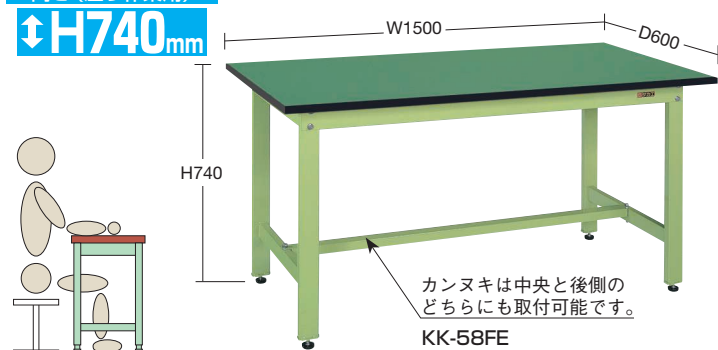


均等耐荷重 350kg KKタイプ

高さ(座り作業用)

H740mm

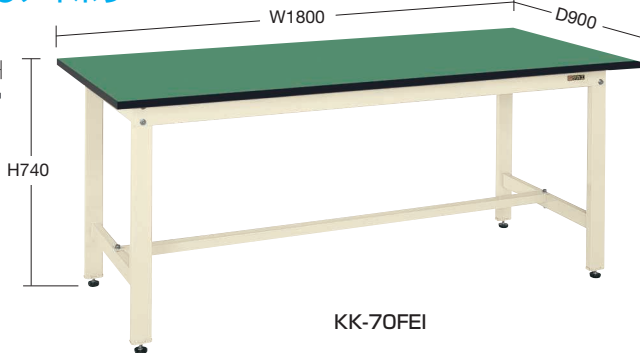
●グリーン



カンヌキは中央と後側のどちらにも取付可能です。

KK-58FE

●アイボリー



KK-70FEI

間口×奥行×高さ	○品番(グリーン)	質量
900×600×740mm	039151 KK-38FE	21kg
900×750×740mm	039152 KK-39FE	23kg
1200×600×740mm	039153 KK-48FE	24kg
1200×750×740mm	039154 KK-49FE	26kg
1500×600×740mm	039155 KK-58FE	28kg
1500×750×740mm	039156 KK-59FE	33kg
1800×600×740mm	039157 KK-68FE	32kg
1800×750×740mm	039158 KK-69FE	37kg
1800×900×740mm	039159 KK-70FE	43kg

間口×奥行×高さ	○品番(アイボリー)	質量
900×600×740mm	039181 KK-38FEI	21kg
900×750×740mm	039182 KK-39FEI	23kg
1200×600×740mm	039183 KK-48FEI	24kg
1200×750×740mm	039184 KK-49FEI	26kg
1500×600×740mm	039185 KK-58FEI	28kg
1500×750×740mm	039186 KK-59FEI	33kg
1800×600×740mm	039187 KK-68FEI	32kg
1800×750×740mm	039188 KK-69FEI	37kg
1800×900×740mm	039189 KK-70FEI	43kg

均等耐荷重 350kg KDタイプ

高さ(立作業用)

H900mm

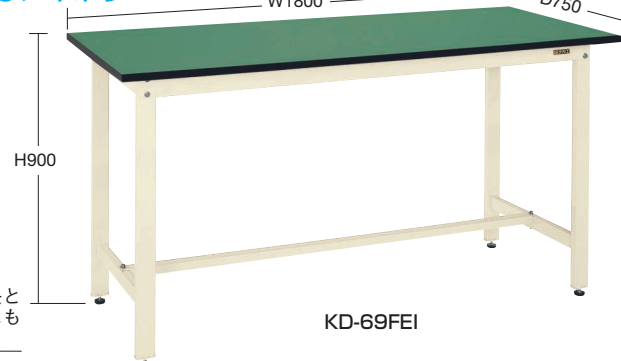
●グリーン



カンヌキは中央と後側のどちらにも取付可能です。

KD-38FE

●アイボリー



KD-69FEI

間口×奥行×高さ	○品番(グリーン)	質量
900×600×900mm	039211 KD-38FE	23kg
900×750×900mm	039212 KD-39FE	24kg
1200×600×900mm	039213 KD-48FE	25kg
1200×750×900mm	039214 KD-49FE	27kg
1500×600×900mm	039215 KD-58FE	30kg
1500×750×900mm	039216 KD-59FE	34kg
1800×600×900mm	039217 KD-68FE	34kg
1800×750×900mm	039218 KD-69FE	38kg
1800×900×900mm	039219 KD-70FE	44kg

間口×奥行×高さ	○品番(アイボリー)	質量
900×600×900mm	039241 KD-38FEI	23kg
900×750×900mm	039242 KD-39FEI	24kg
1200×600×900mm	039243 KD-48FEI	25kg
1200×750×900mm	039244 KD-49FEI	27kg
1500×600×900mm	039245 KD-58FEI	30kg
1500×750×900mm	039246 KD-59FEI	34kg
1800×600×900mm	039247 KD-68FEI	34kg
1800×750×900mm	039248 KD-69FEI	38kg
1800×900×900mm	039249 KD-70FEI	44kg

軽量 SELタイプ

軽量 KSタイプ

改正RoHS

軽量 CKタイプ

軽量 KKタイプ

中量 CSタイプ

カブセ天板仕様

中量 KTタイプ

大型

高さ調整 TKタイプ

高さ調整 CKタイプ

高さ調整 一人用タイプ

昇降・傾斜・移動

重量 Wタイプ

ペダル昇降・ハンドル昇降

オプション

六角形・一人用

セルワーク

ラインシステム

ニューマークII

折りたたみ式

専用

回転台

足踏台・チェア

引作