

均等耐荷重  
**300・500kg**

ペダル昇降移動式作業台(軽量TKK・重量TKWタイプ)

組立式・角パイプ・グリーン購入法適合商品

製品動画

https://youtu.be/xTZJbd\_s4B0



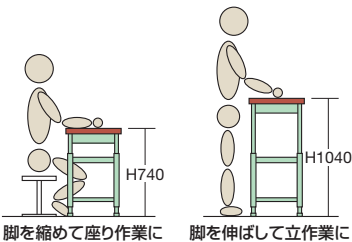
余裕のストローク300mm!用途も広がりさらに便利になりました。

高さ(座・立兼用)  
↑H740~1040mm

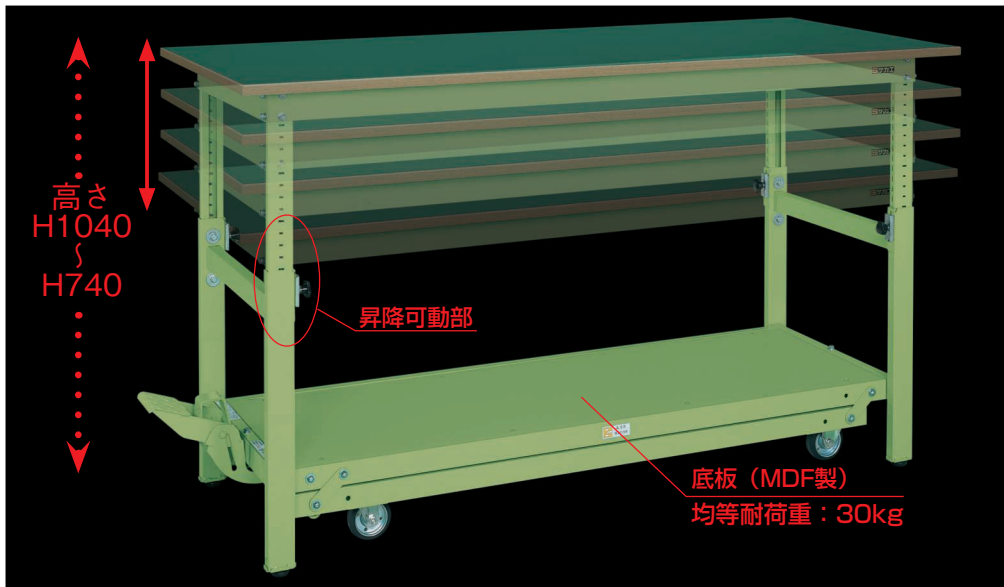
キャスター100φ

移動時耐荷重 250kg

昇降時耐荷重 250kg



脚を縮めて座り作業に 脚を伸ばして立作業に



**昇降ペダル**  
本体の上昇・下降はペダルのワンタッチ操作でOK。必要なときいつでも手軽に移動することができます。(移動時は最大20mm上昇します)

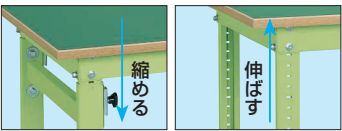


100φハードゴムキャスター自在2個、固定2個(6輪車は自在4個、固定2個)  
※自在車と固定車は組替え可能です。

- 軽量 SELタイプ
- 軽量 KSタイプ
- 改正RoHS
- 軽量 CKタイプ
- 軽量 KKタイプ
- 中量 CSタイプ
- カブセ天板仕様
- 中量 KTタイプ
- 大型
- 高さ調整 TKタイプ
- 高さ調整 TCKタイプ
- 高さ調整一人用タイプ
- 昇降・傾斜・移動
- 重量 KWタイプ
- ペダル昇降・ハンドル昇降
- オプション
- 六角形・一人用
- セルワーク
- ラインシステム
- ニューマークII
- 折りたたみ式
- 専用
- 回転台
- 足踏台・チェアー
- 別作

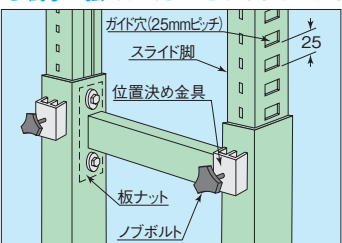
**特長**

●上部伸縮自由(余裕のストローク300mm!!)



余裕のストロークで作業内容に合わせた高さ変更ができます。

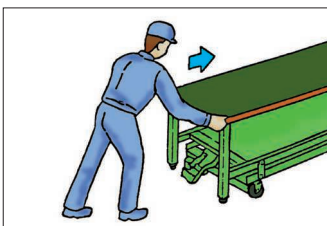
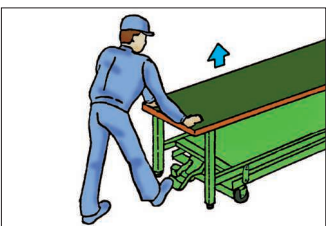
●衝撃に強く、ぐらつきがありません。



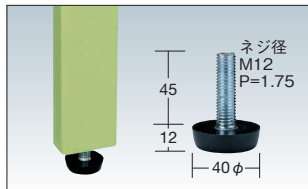
ノブボルト付金具により、天板からの衝撃に強く、又、板ナットとボルトにより、ぐらつきを防ぎます。

●スライド脚には、25mmピッチのガイド穴付  
スライド脚には、ガイド穴が入っているので、高さ調整が簡単に行えます。

●天板面に250kgを積載したままらくらく昇降します。  
●ペダルを踏み込んで本体を上昇させ、らくらく移動!




●軽量TKKタイプ用



底部にはアジャスターが付いているから、床面とのレベル調整ができ、容易に水平が出せます。

●重量TKWタイプ用



脚部にはアジャスターが付いているから、床面とのレベル調整ができ、容易に水平が出せます。


●オプションキャビネット



キャビネット1段付(NKL-10□)



キャビネット2段付(NKL-20□)



キャビネット3段付(NKL-30□)



間口×奥行×高さ	品番	質量
500×500×83mm	000000 NKL-10□	6kg
500×500×164mm	000000 NKL-20□	11kg
500×500×246mm	000000 NKL-30□	15kg

●キャビネット取付金具2本付  
●品番末尾の□にて作業台奥行寸法をご指定下さい。  
作業台奥行寸法 □: 750mm・800mm用

※キャビネットは、NKL-10・20・30以外にNKL-S10・S20・S30、NKL-11・22・33の取付けが可能です。

●コーナーパッド



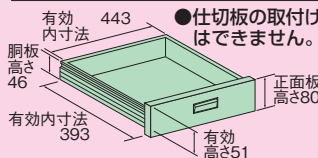
コーナーパッド詳細は282ページをご覧ください

キャビネット(取付位置自在)



●キャビネットは左右のどちらにも簡単に使い易い位置へセットできます。  
●前面、背面どちらにもセットできます。W1500・W1800タイプには2個取付けも可能です。

引出し寸法



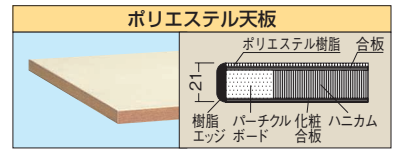
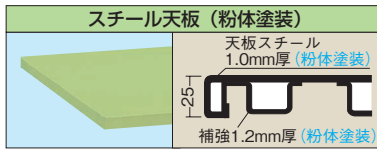
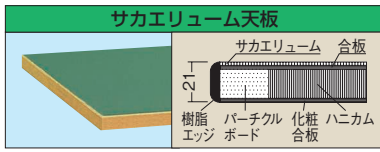
ペダル昇降移動式作業台(軽量TKK・重量TKWタイプ)

300・500kg

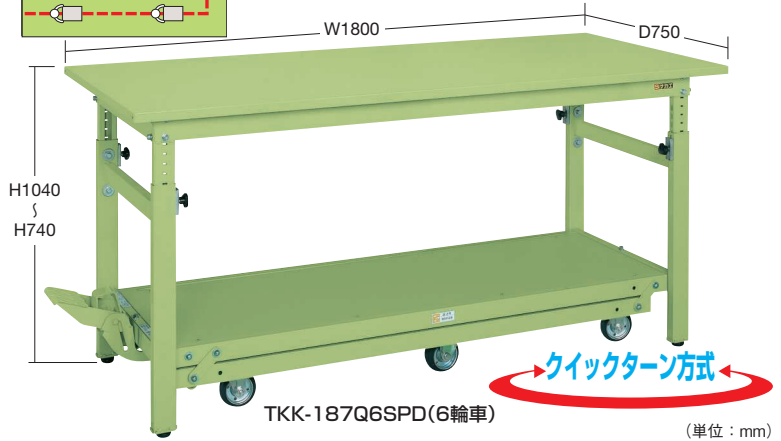
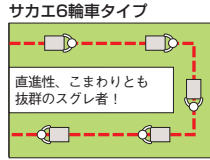
グリーン購入法適合商品 角パイプ 組立式

軽量TKKタイプ

均等耐荷重 300kg



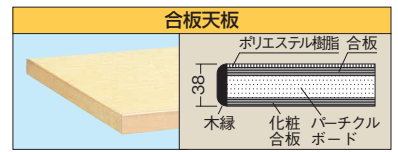
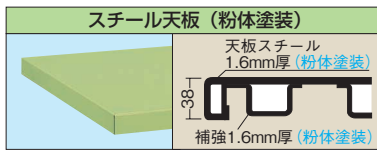
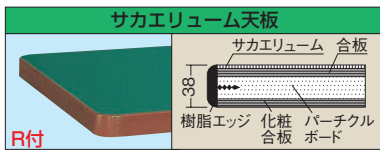
移動時耐荷重 250kg 昇降時耐荷重 250kg



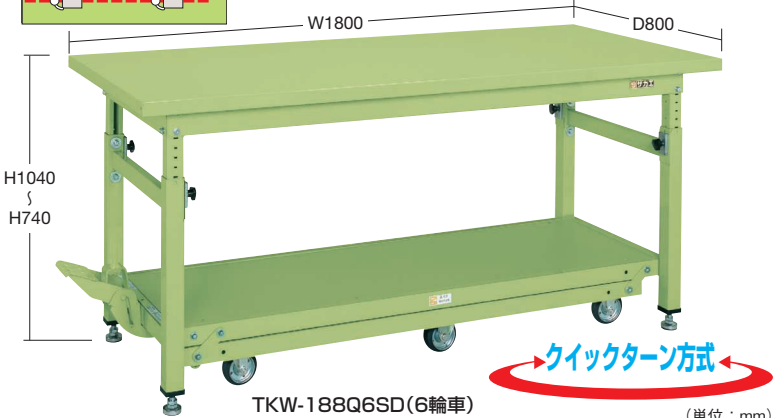
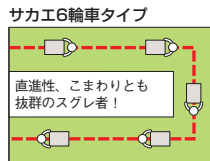
間口×奥行×高さ (W×D×H)	タイプ	サカエリウム天板		スチール天板		ポリエステル天板	
		品番	質量	品番	質量	品番	質量
1200×750×740~1040	4輪車	035620 TKK-127FPD	60kg	035621 TKK-127SPD	65kg	035640 TKK-127PDIG	56kg
1800×750×740~1040		035627 TKK-187FPD	73kg	035628 TKK-187SPD	84kg	035641 TKK-187PDIG	68kg
1800×750×740~1040	6輪車	035661 TKK-187Q6FPD	77kg	035662 TKK-187Q6SPD	88kg	035642 TKK-187Q6PDIG	72kg

重量TKWタイプ

均等耐荷重 500kg



移動時耐荷重 250kg 昇降時耐荷重 250kg



間口×奥行×高さ (W×D×H)	タイプ	サカエリウム天板		スチール天板		合板天板	
		品番	質量	品番	質量	品番	質量
1200×800×740~1040	4輪車	035820 TKW-128FD	80kg	035830 TKW-128SD	81kg	035840 TKW-128GD	77kg
1800×800×740~1040		035821 TKW-188FD	105kg	035831 TKW-188SD	104kg	035841 TKW-188GD	100kg
1800×800×740~1040	6輪車	035811 TKW-188Q6FD	109kg	035812 TKW-188Q6SD	108kg	035813 TKW-188Q6GD	104kg

- 軽量 SELタイプ
- 軽量 KSタイプ
- 改正RoHS
- 軽量 CKタイプ
- 軽量 KKタイプ
- 中量 CSタイプ
- カブセ天板仕様
- 中量 KTタイプ
- 大型
- 高さ調整 TK□タイプ
- 高さ調整 TCKタイプ
- 高さ調整 一人用タイプ
- 昇降・傾斜・移動
- 重量 KWタイプ
- ペダル昇降・ハンドル昇降
- オプション
- 六角形・一人用
- セルワーク
- ラインシステム
- ニューマークII
- 折りたたみ式
- 専用
- 回転台
- 足踏台・チェアー
- 別作