

均等耐荷重

350kg

Light-Duty Worktables

軽量立作業台KDタイプ

改正RoHS (サカエリウム 10物質対応 天板は除く)

組立式

角パイプ

粉体塗装

グリーン購入法 適合商品

製品動画

https://youtu.be/dCTzuhb6P70



高さ(立作業用)
↑H900mm

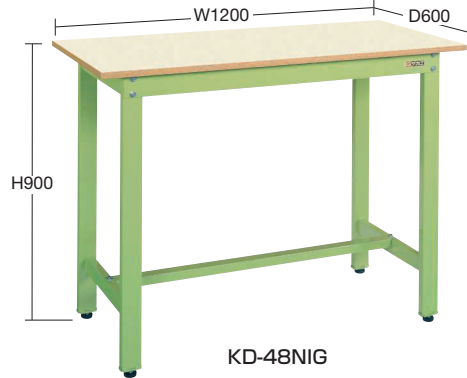
※当社作業台の均等耐荷重表示は安全率20%を見ております。

本体は角パイプ(構造用鋼管)を使用しているため非常に堅牢でしかもホコリが溜まりません。



KD-38FN

カンヌキは中央と後側のどちらにも取付可能です。



KD-48NIG

軽量 SELタイプ

軽量 KSタイプ

改正RoHS

軽量 CKタイプ

軽量 KKタイプ

中量 CSタイプ

カブセ天板仕様

中量 KTタイプ

大型

高さ調整 TKタイプ

高さ調整 TCKタイプ

高さ調整 一人用タイプ

昇降・傾斜・移動

重量 KWタイプ

ベダル昇降・ハンドル昇降

オプション

六角形・一人用

セルワーク

ラインシステム

ニューマークII

折りたたみ式

専用

回転台

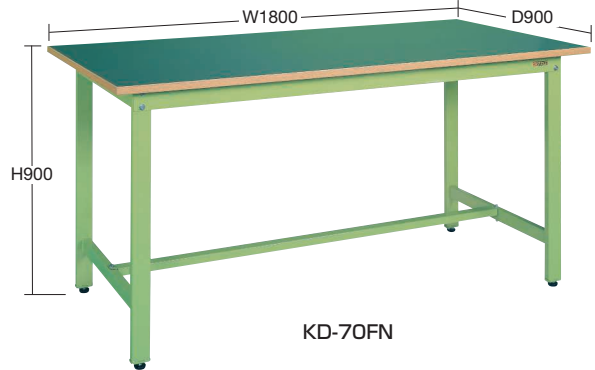
足踏台・チェアー

別作

間口×奥行×高さ (W×D×H)	サカエリウム天板 ●		スチール天板		ポリエステル天板	
	○品番(カラー) 本体色 ●天板色 ●	質量	○品番(カラー) 本体色 ●天板色 ●	質量	○品番(カラー) 本体色 ●天板色 ●	質量
900×600×900mm	044505 KD-38FN	23kg	044509 KD-38SN	28kg	044522 KD-38NIG	21kg
900×750×900mm	039889 KD-39FN	24kg	044496 KD-39SN	31kg	044523 KD-39NIG	22kg
900×900×900mm	039224 KD-30FN	28kg				
1200×600×900mm	039225 KD-48FN	25kg	039253 KD-48SN	34kg	044524 KD-48NIG	24kg
1200×750×900mm	039226 KD-49FN	27kg	039254 KD-49SN	37kg	044525 KD-49NIG	25kg
1200×900×900mm	039232 KD-40FN	30kg			039487 KD-40NIG	28kg



KD-59SN



KD-70FN

間口×奥行×高さ (W×D×H)	サカエリウム天板 ●		スチール天板		ポリエステル天板	
	○品番(カラー) 本体色 ●天板色 ●	質量	○品番(カラー) 本体色 ●天板色 ●	質量	○品番(カラー) 本体色 ●天板色 ●	質量
1500×600×900mm	039227 KD-58FN	30kg	039255 KD-58SN	39kg	044526 KD-58NIG	26kg
1500×750×900mm	039228 KD-59FN	34kg	039256 KD-59SN	44kg	044527 KD-59NIG	32kg
1500×900×900mm	039233 KD-50FN	37kg			039488 KD-50NIG	35kg
1800×600×900mm	039229 KD-68FN	34kg	039257 KD-68SN	47kg	044528 KD-68NIG	32kg
1800×750×900mm	039230 KD-69FN	38kg	039258 KD-69SN	49kg	044529 KD-69NIG	37kg
1800×900×900mm	039231 KD-70FN	44kg	039259 KD-70SN	57kg	044530 KD-70NIG	43kg

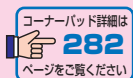
●オプションキャビネット



キャビネット3段付 (NKL-30 (I) □)

詳細は 283 ページをご覧ください

●コーナーパッド



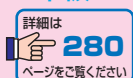
コーナーパッド詳細は 282 ページをご覧ください

●オプションペダル昇降台車



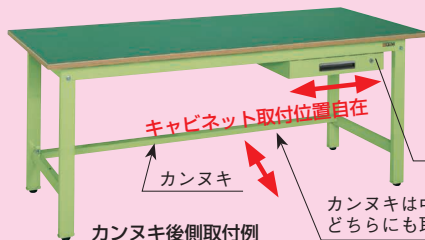
後付け可能!! 詳細は 251・252 ページをご覧ください

●オプション中板



詳細は 280 ページをご覧ください

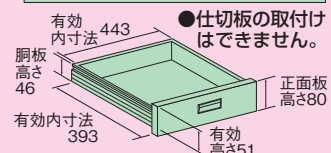
●カンヌキは、後側へ移動できます。



●キャビネットは左右のどちらにも簡単に使い易い位置へセットできます。
●前面、背面どちらにもセットできます。W1500・W1800タイプには2個取付けも可能です。

カンヌキは中央と後側のどちらにも取付可能です。

引出し寸法



●仕切板の取付けはできません。

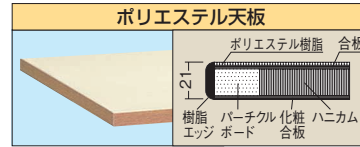
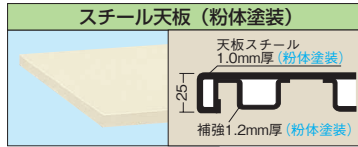
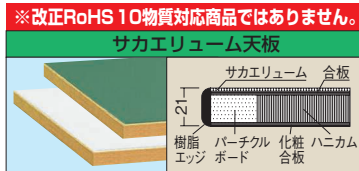
軽量立作業台KDタイプ アイボリー

350kg

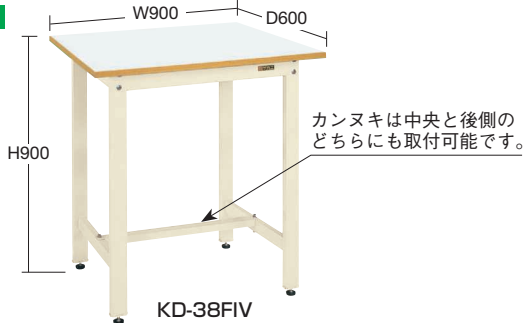
01
作業台

- グリーン購入法適合商品
- 粉体塗装
- 角パイプ
- 組立式

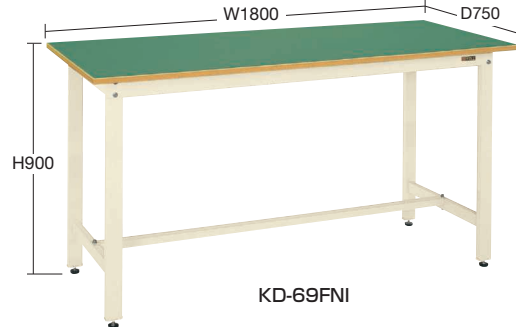
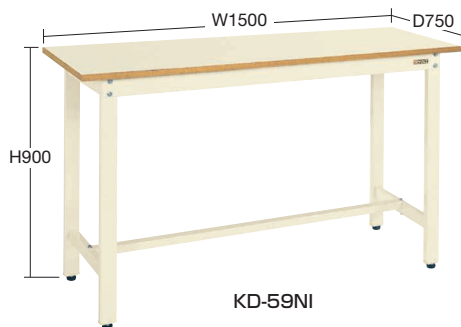
改正RoHS 10物質対応 (サカエリュウム天板は除く)



高さ(立作業用)
↑ **H900mm**



間口×奥行×高さ (W×D×H)	サカエリュウム天板			スチール天板			ポリエステル天板		
	品番(カラー)	品番(カラー)	質量	品番(カラー)	質量	価格	品番(カラー)	質量	価格
900×600×900mm	044517 KD-38FNI 本体色●天板色○	039611 KD-38FIV 本体色●天板色○	23kg	044521 KD-38SNI 本体色●天板色○	28kg	¥3	044513 KD-38NI 本体色●天板色○	21kg	
900×750×900mm	039893 KD-39FNI 本体色●天板色○	039612 KD-39FIV 本体色●天板色○	24kg	044498 KD-39SNI 本体色●天板色○	31kg	¥3	044499 KD-39NI 本体色●天板色○	22kg	
900×900×900mm	039596 KD-30FNI 本体色●天板色○		28kg						
1200×600×900mm	039597 KD-48FNI 本体色●天板色○	039613 KD-48FIV 本体色●天板色○	25kg	039625 KD-48SNI 本体色●天板色○	34kg	¥3	039569 KD-48NI 本体色●天板色○	24kg	
1200×750×900mm	039598 KD-49FNI 本体色●天板色○	039614 KD-49FIV 本体色●天板色○	27kg	039626 KD-49SNI 本体色●天板色○	37kg	¥3	039570 KD-49NI 本体色●天板色○	25kg	
1200×900×900mm	039604 KD-40FNI 本体色●天板色○	039615 KD-40FIV 本体色●天板色○	30kg				039485 KD-40NI 本体色●天板色○	28kg	



間口×奥行×高さ (W×D×H)	サカエリュウム天板			スチール天板			ポリエステル天板		
	品番(カラー)	品番(カラー)	質量	品番(カラー)	質量	価格	品番(カラー)	質量	価格
1500×600×900mm	039599 KD-58FNI 本体色●天板色○	039616 KD-58FIV 本体色●天板色○	30kg	039627 KD-58SNI 本体色●天板色○	39kg		039571 KD-58NI 本体色●天板色○	26kg	
1500×750×900mm	039600 KD-59FNI 本体色●天板色○	039617 KD-59FIV 本体色●天板色○	34kg	039628 KD-59SNI 本体色●天板色○	44kg		039572 KD-59NI 本体色●天板色○	32kg	
1500×900×900mm	039605 KD-50FNI 本体色●天板色○	039618 KD-50FIV 本体色●天板色○	39kg				039486 KD-50NI 本体色●天板色○	35kg	
1800×600×900mm	039601 KD-68FNI 本体色●天板色○	039619 KD-68FIV 本体色●天板色○	34kg	039629 KD-68SNI 本体色●天板色○	47kg		039573 KD-68NI 本体色●天板色○	32kg	
1800×750×900mm	039602 KD-69FNI 本体色●天板色○	039620 KD-69FIV 本体色●天板色○	38kg	039630 KD-69SNI 本体色●天板色○	49kg		039574 KD-69NI 本体色●天板色○	37kg	
1800×900×900mm	039603 KD-70FNI 本体色●天板色○	039621 KD-70FIV 本体色●天板色○	44kg	039631 KD-70SNI 本体色●天板色○	57kg		039575 KD-70NI 本体色●天板色○	43kg	

●オプションキャビネット



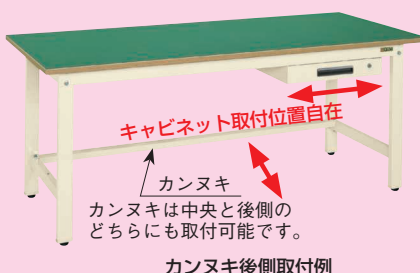
詳細は
283
ページをご覧ください

●コーナーパッド



コーナーパッド詳細は
282
ページをご覧ください

●カンヌキは、後側へ移動できます。



- キャビネットは左右のどちらにも簡単に使い易い位置へセットできます。
- 前面、背面どちらにもセットできます。W1500・W1800タイプには2個取付けも可能です。

※キャビネットは、NKL-10I・20I・30I以外にNKL-S10I・S20I・S30I、NKL-11I・22I・33I、WKL-1I (D750・900タイプのみ) の取付けが可能です。(アイボリー色のみ)

- 軽量 SELタイプ
- 軽量 KSタイプ
- 改正RoHS
- 軽量 CKタイプ
- 軽量 KKタイプ
- 中量 CSタイプ
- カブセ天板仕様
- 中量 KTタイプ
- 大型
- 高さ調整 TK□タイプ
- 高さ調整 TCKタイプ
- 高さ調整 一人用タイプ
- 昇降・傾斜・移動
- 重量 KWタイプ
- ペダル昇降・ハンドル昇降
- オプション
- 六角形・一人用
- セルワーク
- ラインシステム
- ニューマークII
- 折りたたみ式
- 専用
- 回転台
- 足踏台・チェア
- 別作