

均等耐荷重

Light-Duty Worktables

350kg

軽量作業台KHタイプ

改正RoHS (サカエリウム 10物質対応 天板は除く)

組立式

角パイプ

粉体塗装

グリーン購入法 適合商品

製品動画

https://youtu.be/dCTzuhb6P70



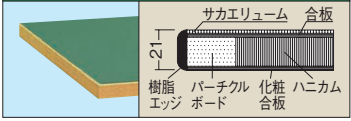
高さ(座・立兼用)

H800mm

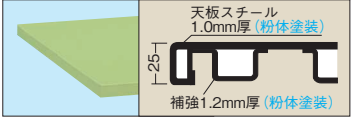
※当社作業台の均等耐荷重表示は安全率20%を見ております。本体は角パイプ(構造用鋼管)を使用しているため非常に堅牢でしかもホコリが溜まりません。

※改正RoHS 10物質対応商品ではありません。

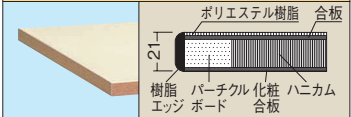
サカエリウム天板



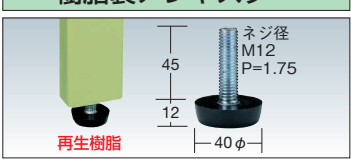
スチール天板(粉体塗装)



ポリエステル天板



樹脂製アジャスター

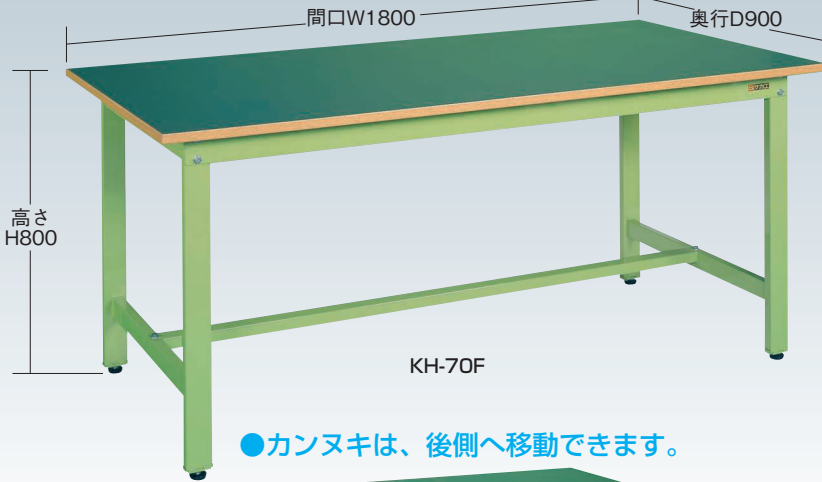


耐震固定金具

転倒防止金具

耐震固定金具詳細は 277 ページをご覧ください

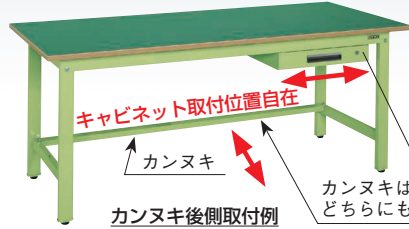

転倒防止金具詳細は 278 ページをご覧ください



KH-70F

●カンヌキは、後側へ移動できます。

●コーナーパッド (運賃別添)



●キャビネットは左右のどちらにも簡単に使い易い位置へセットできます。
●前面、背面どちらにもセットできます。W1500・W1800タイプには2個取付けも可能です。

カンヌキは中央と後側のどちらにも取付可能です。

品番 538208 CC-ST

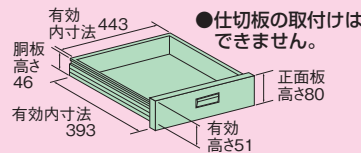
●オプションキャビネット (カギ付)



間口×奥行×高さ	品番	質量
500×500×83mm	000000 NKL-10	6kg
500×500×164mm	000000 NKL-20	11kg
500×500×246mm	000000 NKL-30	15kg

●品番末尾の□にて作業台奥行寸法をご指定下さい。●キャビネット取付金具2本付 作業台奥行寸法 A: 600mm用、B: 750mm用、C: 900mm用

引出し寸法



●仕切板の取付けはできません。

※キャビネットは、NKL-10・20・30以外にNKL-S10・S20・S30、NKL-11・22・33、WKL-1(D750・900タイプのみ)の取付けが可能です。

作業台 組立動画

https://youtu.be/n5bjvWg1V3Y



オプションキャビネット 組立動画

https://youtu.be/vkf12mk1LEI



●オプション中板 (運賃別添)

※本体と同時に注文の場合、運賃はかかりません。

均等耐荷重 (中板1枚当たり) 50kg

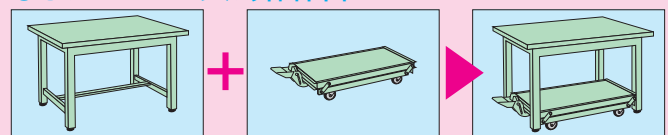


適合天板寸法	品番	質量
900×600mm用	532917 CKK-9060N	2kg
900×750mm用	532991 CKK-9075N	3kg
1200×600mm用	532918 CKK-1260N	3kg
1200×750mm用	532919 CKK-1275N	4kg
1200×900mm用	532925 CKK-1290N	4kg
1500×600mm用	532920 CKK-1560N	4kg
1500×750mm用	532921 CKK-1575N	5kg
1500×900mm用	542275 CKK-1590KTN	5kg
1800×600mm用	532922 CKK-1860N	5kg
1800×750mm用	532923 CKK-1875N	6kg
1800×900mm用	532924 CKK-1890N	7kg

中板を2枚取付けると・・・

●中板を2枚取付けた場合の耐荷重は100kgとなります。
●中板を2枚取付けると全面底板タイプとなり、機能性が一段とアップします。

●オプションペダル昇降台車



作業台にペダル昇降ベースを付けたら、ペダル昇降移動式作業台になります。

KH作業台に簡単取付けで、ペダル昇降作業台になります。


後付け可能!!



KTW-127DPS

適合天板寸法	品番	質量
900×600mm用	530150 KTW-096DPS	17kg
1200×750mm用	530151 KTW-127DPS	15kg
1500×750mm用	530152 KTW-157DPS	20kg
1800×750mm用	530153 KTW-187DPS	25kg
1800×900mm用	530154 KTW-189DPS	28kg

●オプションコボレ止め



詳細は 269 ページをご覧ください

軽量 SELタイプ

軽量 KSタイプ

改正RoHS

軽量 CKタイプ

軽量 KKタイプ

中量 CSタイプ

カブセ天板仕様

中量 KTタイプ

大型

高さ調整 TKタイプ

高さ調整 TCKタイプ

高さ調整 一人用タイプ

昇降・傾斜・移動

重量 KWタイプ

ペダル昇降・ハンドル昇降

オプション

六角形・一人用

セルワーク

ラインシステム

ニューマークII

折りたたみ式

専用

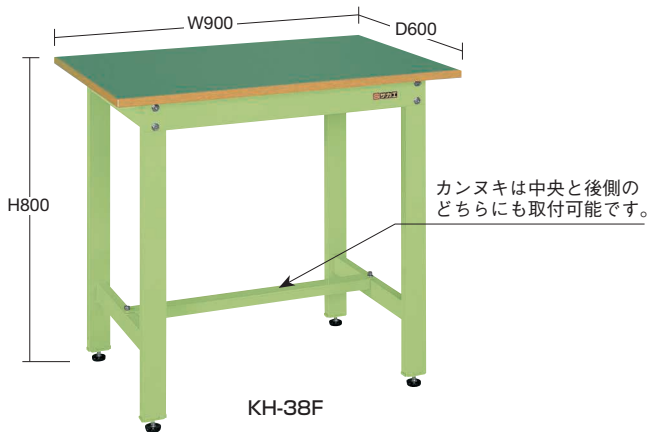
回転台

足踏台・チェアー

別作

G グリーン購入法適合商品 ●粉体塗装●角パイプ●組立式●

改正RoHS (サカエリュウム10物質対応 天板は除く)



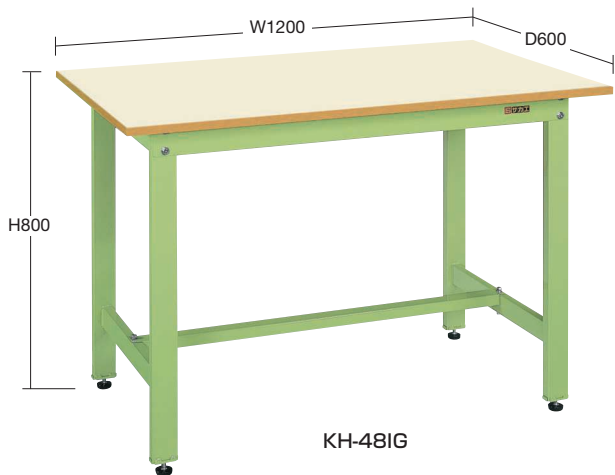
KH-38F

間口×奥行×高さ	天板	○品番	質量
900×600 ×800mm	サカエリュウム天板	048065 KH-38F ●	22kg
	スチール天板	048097 KH-38S	27kg
	ポリエステル天板	048233 KH-38IG	20kg



KH-39S

間口×奥行×高さ	天板	○品番	質量
900×750 ×800mm	サカエリュウム天板	039867 KH-39F ●	24kg
	スチール天板	048537 KH-39S	33kg
	ポリエステル天板	048234 KH-39IG	22kg
900×900×800mm	サカエリュウム天板	048073 KH-30F ●	28kg



KH-48IG

間口×奥行×高さ	天板	○品番	質量
1200×600 ×800mm	サカエリュウム天板	048066 KH-48F ●	25kg
	スチール天板	048098 KH-48S	34kg
	ポリエステル天板	048239 KH-48IG	23kg



KH-49F

間口×奥行×高さ	天板	○品番	質量
1200×750 ×800mm	サカエリュウム天板	048067 KH-49F ●	27kg
	スチール天板	048099 KH-49S	37kg
	ポリエステル天板	048235 KH-49IG	25kg
1200×900×800mm	サカエリュウム天板	048074 KH-40F ●	30kg



KH-58S

間口×奥行×高さ	天板	○品番	質量
1500×600 ×800mm	サカエリュウム天板	048068 KH-58F ●	29kg
	スチール天板	048100 KH-58S	39kg
	ポリエステル天板	048240 KH-58IG	25kg



KH-59F

間口×奥行×高さ	天板	○品番	質量
1500×750 ×800mm	サカエリュウム天板	048069 KH-59F ●	34kg
	スチール天板	048101 KH-59S	44kg
	ポリエステル天板	048236 KH-59IG	36kg
1500×900×800mm	サカエリュウム天板	048075 KH-50F ●	39kg

軽量 SELタイプ

軽量 KSタイプ

改正RoHS

軽量 CKタイプ

軽量 KKタイプ

中量 CSタイプ

カブセ天板仕様

中量 KTタイプ

大型

高さ調整 TK□タイプ

高さ調整 TCKタイプ

高さ調整 一人用タイプ

昇降・傾斜・移動

重量 KWタイプ

ペダル昇降・ハンドル昇降

オプション

六角形・一人用

セルワーク

ラインシステム

ニューマークII

折りたたみ式

専用

回転台

足踏台・チェアー

別作

●サカエリュウム天板は 改正RoHS 10物質対応商品ではありません。※天板交換にて対応可能です。
※KKタイプのH740mmはP151~160、H900mmはP173~176、高さ調整はP211~214・226、移動式はP161~164・171・172をご覧ください。