

ラインシステム 天板タイプ作業台

120kg

01  
作業台

据付別途 • **G** クリーン購入法適合商品 • 組立式

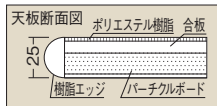

改正RoHS  
10物質対応

均等耐荷重  
120kg

片面タイプ

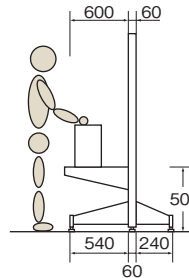
基本体

●間口900mm

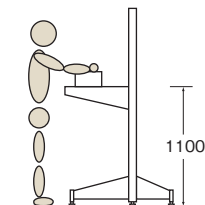


取付け位置は自由自在

作業面の高さH500~1100mmまで  
25mmピッチで調整可能。  
作業内容に合わせて高さを調整して下さい。




パンチングパネル3枚取付可能



パンチングパネル1枚取付可能

●間口1200mm



タイプ	間口×奥行×高さ	品番	質量
単体	916×660×1800mm	040801 <b>LS-900TN</b>	36kg
連結	900×660×1800mm	040802 <b>LS-900RN</b>	27kg

タイプ	間口×奥行×高さ	品番	質量
単体	1216×660×1800mm	040805 <b>LS-1200TN</b>	41kg
連結	1200×660×1800mm	040806 <b>LS-1200RN</b>	32kg

軽量 SELタイプ

軽量 KSタイプ

改正RoHS

軽量 CKタイプ

軽量 KKタイプ

中量 CSタイプ

カブセ天板仕様

中量 KTタイプ

大型

高さ調整 TKタイプ

高さ調整 TCKタイプ

高さ調整 一人用タイプ

昇降・傾斜・移動

重量 KWタイプ

ペダル昇降・ハンドル昇降

オプション

六角形・一人用

セルワーク

ラインシステム

ニューマークII

折りたたみ式

専用

回転台

足踏台・チェア

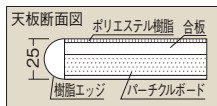
別作

均等耐荷重  
120kg

両面タイプ

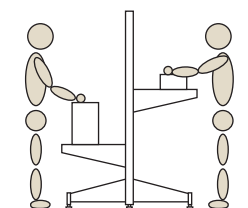
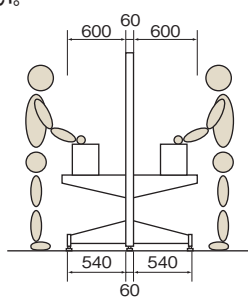
基本体

●間口900mm



取付け位置は自由自在

作業面の高さH500~1100mmまで  
25mmピッチで調整可能。  
作業内容に合わせて高さを調整して下さい。



●間口1200mm



タイプ	間口×奥行×高さ	品番	質量
単体	916×1260×1800mm	040803 <b>LW-900TN</b>	54kg
連結	900×1260×1800mm	040804 <b>LW-900RN</b>	43kg

タイプ	間口×奥行×高さ	品番	質量
単体	1216×1260×1800mm	040807 <b>LW-1200TN</b>	62kg
連結	1200×1260×1800mm	040808 <b>LW-1200RN</b>	51kg

ラインシステム

製品動画

https://youtu.be/UhVNibw5Lg



多目的に使えるハイグレード組立ライン  
従来製品に比べ堅牢性、組立性が大幅アップ!! より一層生産性向上に貢献します。

1 スライドレール  
2 上部アーム  
3 ワークライト取付金具  
4 ワークライト  
5 可動棚  
6 パンチングパネル  
7 ボックスハンガー  
コンセント

天板  
天板断面図  
ポリエステル樹脂 合板  
樹脂エッジ  
パーチクルボード  
L251

スライドレールは、用途に応じて高さを調整することができます。

支柱は角パイプを採用。堅牢性がアップしました。また、組立性も大幅に向上しています。

棚板や天板は、支柱に引っかけるだけの簡単仕様。ラインの組み替えもスムーズに行えます。

転倒防止脚が標準で付属しています。片面使用の際の安全性をより一層向上させました。

支柱にワークライトのコードを通す事ができます。

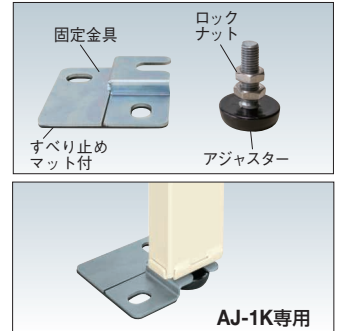
天板

本体の上下に大型のカンヌキを採用。大幅に堅牢性を向上させています。

フック・パーツボックスは713~716・725~728ページをご覧ください

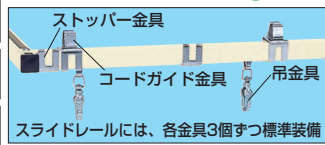


転倒防止金具



品番 520093 AJ-TBK  
●1セット：固定金具2個、ロックナット4個付。  
●アンカーボルト無しで使用できます。  
※アジャスターは付属していません。

1 スライドレール

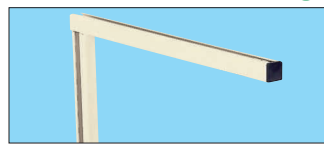


改RoHS 10物質対応  
（単位：mm）

開口×奥行×高さ	品番
912×32×32	540503 LS-900S
1212×32×32	540504 LS-1200S

●質量：900S=1.6kg、1200S=2.0kg  
●均等耐荷重：20kg

2 上部アーム(片面用)




改RoHS 10物質対応  
（単位：mm）

タイプ	開口×奥行×高さ	品番
単体	30×525	540557 LS-LT
連結	×495	540558 LS-LR

●質量：LT=2.4kg、LR=1.2kg

3 ワークライト取付金具



改RoHS 10物質対応  
（単位：mm）

品番
540561 LS-WK

●2個1セット

4 ワークライト(LEDライト)




●別途ワークライト取付金具・上部アームが必要です。  
（単位：mm）

開口×奥行×高さ	品番
854×125×42	042621 MSL-09
1154×125×42	042622 MSL-12

●質量：MSL-09=2.1kg、MSL-12=2.6kg  
●コード長さ3.0m ●電源電圧：100V

5 可動棚(大)



●3段階調整可能(0°、15°、30°)  
※同じ高さ位置での両面取付はできません。

改RoHS 10物質対応  
（単位：mm）

開口×奥行×高さ	品番
851×450×31	540509 LS-900RT2
1151×450×31	540510 LS-1200RT2

●質量：900RT2=5.2kg、1200RT2=6.4kg

5 可動棚(小)



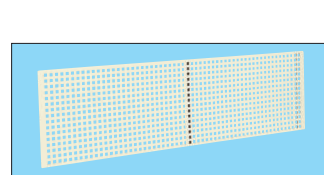
●3段階調整可能(0°、15°、30°)

改RoHS 10物質対応  
（単位：mm）

開口×奥行×高さ	品番
851×260×31	540507 LS-900RT1
1151×260×31	540508 LS-1200RT1

●質量：900RT1=3.8kg、1200RT1=4.8kg

6 パンチングパネル




改RoHS 10物質対応  
（単位：mm）

開口×奥行×高さ	品番
876×12×327	540401 LSN-900P
1176×12×327	540402 LSN-1200P

●質量：900P=4.8kg、1200P=6.2kg  
●均等耐荷重：30kg

7 ボックスハンガー



改RoHS 10物質対応  
（単位：mm）

開口×奥行×高さ	品番
876×19×81	540551 LS-11S
1176×19×81	540552 LS-12S

●質量：11S=2.2kg、12S=3.0kg  
※コンセントPN-CB詳細は、P302をご覧ください。  
●均等耐荷重：11S=32kg、12S=42kg

- 軽量 SELタイプ
- 軽量 KSタイプ
- 改正RoHS
- 軽量 CKタイプ
- 軽量 KKタイプ
- 中量 CSタイプ
- カブセ天板仕様
- 中量 KTタイプ
- 大型
- 高さ調整 TKタイプ
- 高さ調整 TCKタイプ
- 高さ調整 一人用タイプ
- 昇降・傾斜・移動
- 重量 KWタイプ
- ベダル昇降・ハンドル昇降
- オプション
- 六角形・一人用
- セルワーク
- ラインシステム
- ニューマークII
- 折りたたみ式
- 専用
- 回転台
- 足踏台・チェア
- 別作