


ワーキング架台

組立式

作業台の上に大きな収納・使い勝手に優れた架台が新登場！

均等耐荷重 **40kg** ワーキング架台

●組み合わせ例



2 スライドレール

540582
CL-1200S

3 ワークライト

540622
CL-12LS
ワークライト取付金具付

1 架台本体

540572
CL-1200UST

6 架台用可動棚 (フラット・傾斜兼用)

540612
CL-1200RT
・可動棚傾斜角は0°、10°、20°、30°、35°の5段階
・取付位置は前寄り、後寄りの選定可能です。
・可動棚取付高さは25mmピッチで変更できます。

4 パンチングパネル

540592
CL-1200P

5 ボックスフック

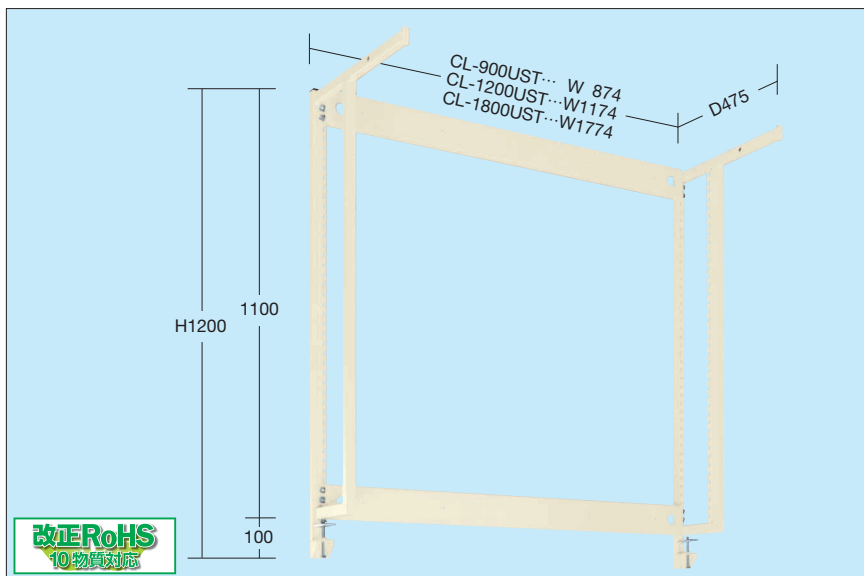
540602
CL-1200BH

7 コンセント

750165
PN-CB
・100V 15A
・キャップタイヤコード3m付

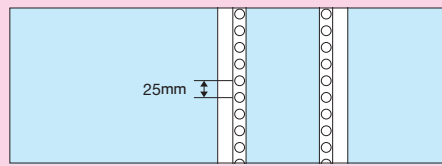
- 軽量 SELタイプ
- 軽量 KSタイプ
- 改正RoHS
- 軽量 CKタイプ
- 軽量 KKタイプ
- 中量 CSタイプ
- カブセ天板仕様
- 中量 KTタイプ
- 大型
- 高さ調整 TKタイプ
- 高さ調整 TCKタイプ
- 高さ調整 一人用タイプ
- 昇降・傾斜・移動
- 重量 KWタイプ

1 架台本体 ●スチール天板奥行600サイズには取付けできません。
●R付の天板には取付けできません。



適用	品番	質量
W 900mm用	540571 CL-900UST	11kg
W1200mm用	540572 CL-1200UST	12kg
W1800mm用	540574 CL-1800UST	14kg

●架台に取付けるオプション (6 架台用可動棚・4 パンチングパネル・5 ボックスフック) は 25ミリピッチで上下調整可能です。



7 コンセント

●架台のビーム部にはコンセントが取付け可能です。



※コンセント裏面にマグネットが付いています。

品番
750165 PN-CB

●100V 15A (2P+E付)
●キャップタイヤコード3m付

ワークライト (LEDライト)

01 作業台

特長① 省エネ


従来品 (スターター方式) 68W (30型×2本)
 (インバーター方式) 55W
 ↓
 新製品 (LED) **18w** 6割以上カット! (20型相当×2本)
明るさはほぼ同じ!

特長② 長寿命

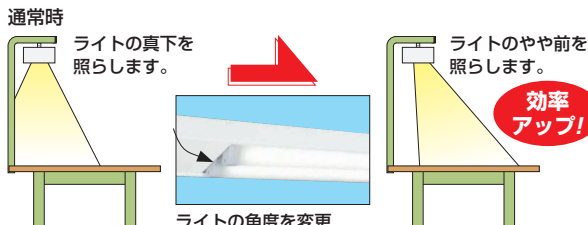
従来品 (蛍光灯) 8,500時間
 ↓
 新製品 (LED) **40,000時間**
ランプの交換不要!

特長③ 従来のワークライトと交換できます

本体部との接続部は従来と同じ。
 交換用としてお使いいただけます。
 (ライト本体ごとの交換になります)



特長④ ライトの照らす方向を変えられます



●W854タイプ



・交換可能ワークライト
 MS-11N, MS-110

**ランプ寿命
 40,000時間**

間口×奥行×高さ	品番	質量
854×125×42mm	042621 MSL-09	2.1kg

●20型相当×2灯 ●コード長さ: 3m ●色温度: 5000K ●光束: 2200lm

●W1154タイプ



・交換可能ワークライト
 MS-12N, MS-120

間口×奥行×高さ	品番	質量
1154×125×42mm	042622 MSL-12	2.6kg

●20型相当×2灯 ●コード長さ: 3m ●色温度: 5000K ●光束: 2200lm

●W1454タイプ




・交換可能ワークライト
 MS-13N, MS-130

間口×奥行×高さ	品番	質量
1454×125×42mm	042623 MSL-15	3.0kg

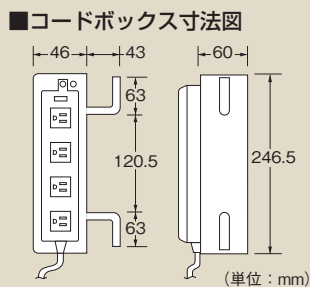
●20型相当×2灯 ●コード長さ: 3m ●色温度: 5000K ●光束: 2200lm

コードボックス

●グリーン購入対応商品



適合作業台
 SEL, KS, KSD, TKS, KK, KH, KD, SKK, SKD, TTK6, TTK8, TTK9, CS, KTD, CB, KT, KV



※コンセント裏面にマグネットが付いています。

適応機種	品番		質量
	品番(グリーン)	品番(アイボリー)	
軽量作業台	550119 CB-1	550120 CB-1I	3kg
中量作業台			

●キャップタイヤコード3m付 ●コード掛付 ●100V, 15A

コンセント

●グリーン購入対応商品



●運賃別途

※コンセント裏面にマグネットが付いています。

品番
750165 PN-CB

●100V, 15A (2P+E付)
 ●キャップタイヤコード3m付

- 軽量 SELタイプ
- 軽量 KSタイプ
- 改正RoHS
- 軽量 CKタイプ
- 軽量 KKタイプ
- 中量 CSタイプ
- カプセ天板仕様
- 中量 KTタイプ
- 大型
- 高さ調整 TKタイプ
- 高さ調整 TCKタイプ
- 高さ調整 一人用タイプ
- 昇降・傾斜・移動
- 重量 KWタイプ
- ペダル昇降・ハンドル昇降
- オプション
- 六角形・一人用
- セルワーク
- ラインシステム
- ニューマークII
- 折りたたみ式
- 専用
- 回転台
- 足踏台・チェアー
- 別作