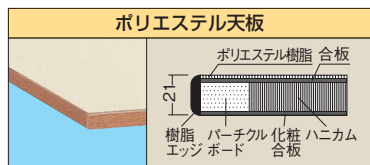
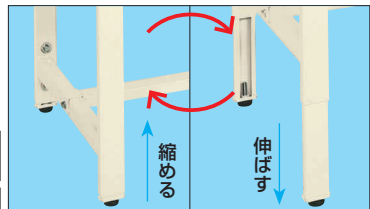




軽量よりもさらに重い商品に対応！ ライン変更や複雑なラインにも簡単に対応します！

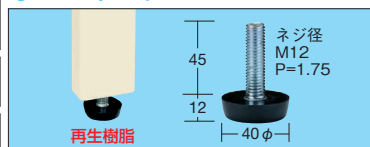


●脚部伸縮自在



脚部は無段階調節ですので、生産商品を選びません。

●アジャスター



- 樹脂製アジャスターを標準装備。
- レベル調整が容易にでき、床を傷つけることもありません。

●脚部には目盛り付！



※脚部には目盛りが入っているので、調整が簡単に行えます。

●耐震固定金具



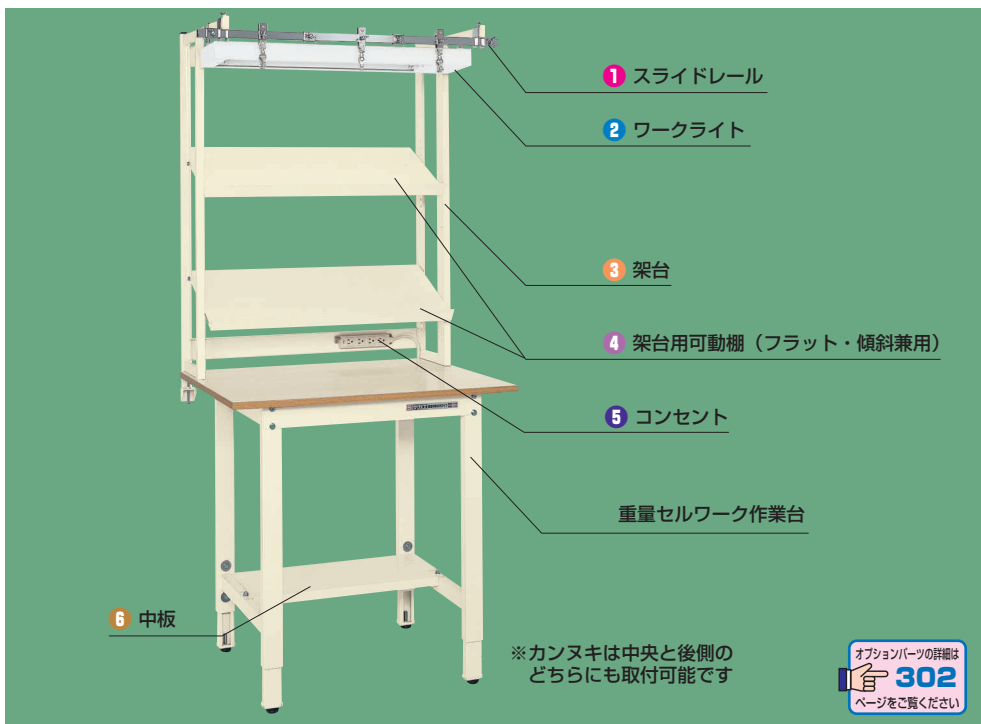
※アンカーボルト打込芯オネジタイプ（M12×90φ）は付属していません。

耐震固定金具詳細は **277** ページをご覧ください

●転倒防止金具



転倒防止金具詳細は **278** ページをご覧ください



板ナットの採用により、固定脚とスライド脚の締め付け強度は万全です。

■H600～800mm 座り作業として



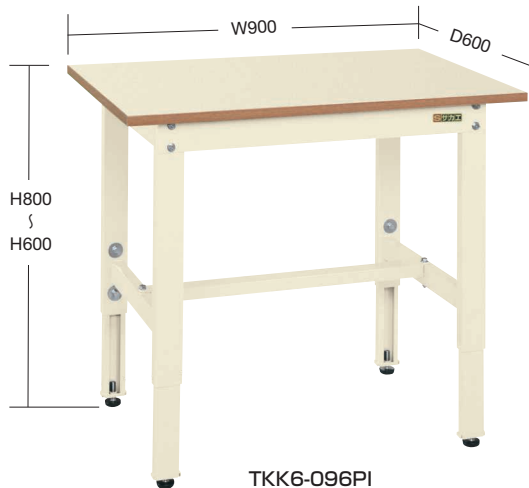
■H800～1000mm 立ち作業として



■H900～1100mm 立ち作業として

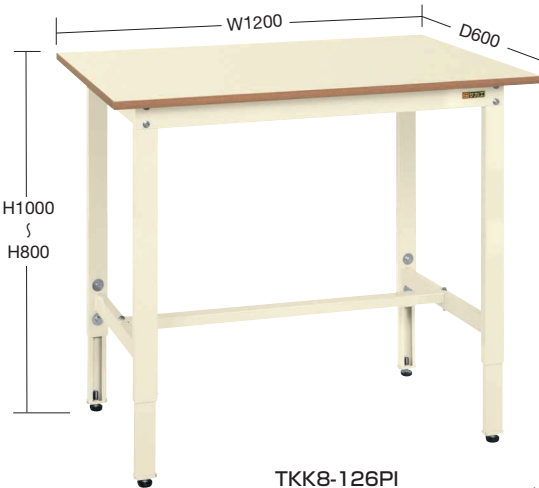


H600～800mm高さ調整可能



TKK6-096PI

H800～1000mm高さ調整可能



TKK8-126PI

(単位：mm)

(単位：mm)

間口×奥行×高さ	○品番	質量
900×600×600～800	038731 <b>TKK6-096PI</b>	20kg
900×750×600～800	038737 <b>TKK6-097PI</b>	22kg
1200×600×600～800	038732 <b>TKK6-126PI</b>	22kg
1200×750×600～800	038733 <b>TKK6-127PI</b>	24kg

間口×奥行×高さ	○品番	質量
900×600×800～1000	038751 <b>TKK8-096PI</b>	22kg
900×750×800～1000	038758 <b>TKK8-097PI</b>	24kg
1200×600×800～1000	038752 <b>TKK8-126PI</b>	24kg
1200×750×800～1000	038753 <b>TKK8-127PI</b>	26kg

- 軽量 SELタイプ
- 軽量 KSタイプ
- 改正RoHS
- 軽量 CKタイプ
- 軽量 KKタイプ
- 中量 CSタイプ
- カブセ天板仕様
- 中量 KTタイプ
- 大型
- 高さ調整 TKタイプ
- 高さ調整 TCKタイプ
- 高さ調整一人用タイプ
- 昇降・傾斜・移動
- 重量 KWタイプ
- ペダル昇降・ハンドル昇降
- オプション
- 六角形・一人用
- セルワーク
- ラインシステム
- ニューマークII
- 折りたたみ式
- 専用
- 回転台
- 足踏台・チェア
- 別作

# 重量セルワーク作業台・固定（アジャスター）タイプ

200kg

01  
作業台

・組立式・

基本型にオプションを後付けすることで、あらゆるニーズにお答えします。

H900~1100mm高さ調整可能

・粉体塗装

G グリーン購入法  
適合商品

① スライドレール

G グリーン購入法  
対応商品




TKK9-126PI

改正RoHS  
10物質対応

間口×奥行×高さ	○品番	質量
900×600×900~1100	038811 <b>TKK9-096PI</b>	23kg
900×750×900~1100	038817 <b>TKK9-097PI</b>	25kg
1200×600×900~1100	038812 <b>TKK9-126PI</b>	25kg
1200×750×900~1100	038813 <b>TKK9-127PI</b>	27kg

(単位: mm)



※吊金具、ストッパー金具 各3個付

改正RoHS  
10物質対応

(単位: mm)

間口×奥行×高さ	○品番	質量
980×12×25	540642 <b>CL-900S</b>	1.3kg
1180×12×25	540582 <b>CL-1200S</b>	1.5kg

●均等耐荷重: 20kg ●取付金具付

② ワークライト

G グリーン購入法  
適合商品

省エネ

長寿命



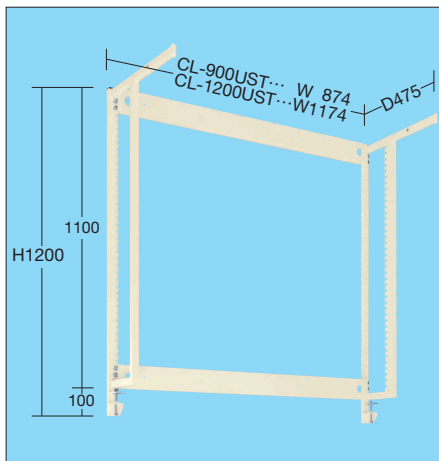
(20型相当×2灯)

適用	○品番	質量
W 900mm用	040723 <b>CL-09LS</b>	2.2kg
W1200mm用	540622 <b>CL-12LS</b>	2.7kg

●LED ●ワークライト取付金具付 ●コード長さ: 3.0m ●電源電圧: 100V

③ 架台

G グリーン購入法  
適合商品



- スチール天板奥行600サイズには取付けできません。
- R付の天板には取付けできません。

改正RoHS  
10物質対応

間口×奥行×高さ	○品番	質量
874×475×1200	540571 <b>CL-900UST</b>	11kg
1174×475×1200	540572 <b>CL-1200UST</b>	12kg


●取付可能天板、板厚: 42mm

(単位: mm)

④ 架台用可動棚(フラット・傾斜兼用)

運賃別途

G グリーン購入法  
対応商品



改正RoHS  
10物質対応

(単位: mm)

間口×奥行×高さ	○品番	質量
823×300×45	540643 <b>CL-900RT</b>	3.2kg
1123×300×45	540612 <b>CL-1200RT</b>	4.0kg

●均等耐荷重: 20kg

⑤ コンセント

運賃別途

G グリーン購入法  
適合商品



※コンセント裏面にマグネットが付いています。


○品番
750165 <b>PN-CB</b>

- 100V 15A(2P+E付)
- キャップタイヤコード3m付

⑥ 中板

運賃別途

G グリーン購入法  
対応商品



改正RoHS  
10物質対応

(単位: mm)

適合天板寸法	○品番	質量
W 900×D600	532936 <b>CKK-9060NI</b>	2kg
W1200×D600	532937 <b>CKK-1260NI</b>	3kg
W 900×D750	532992 <b>CKK-9075NI</b>	3kg
W1200×D750	532938 <b>CKK-1275NI</b>	4kg

●均等耐荷重: 50kg

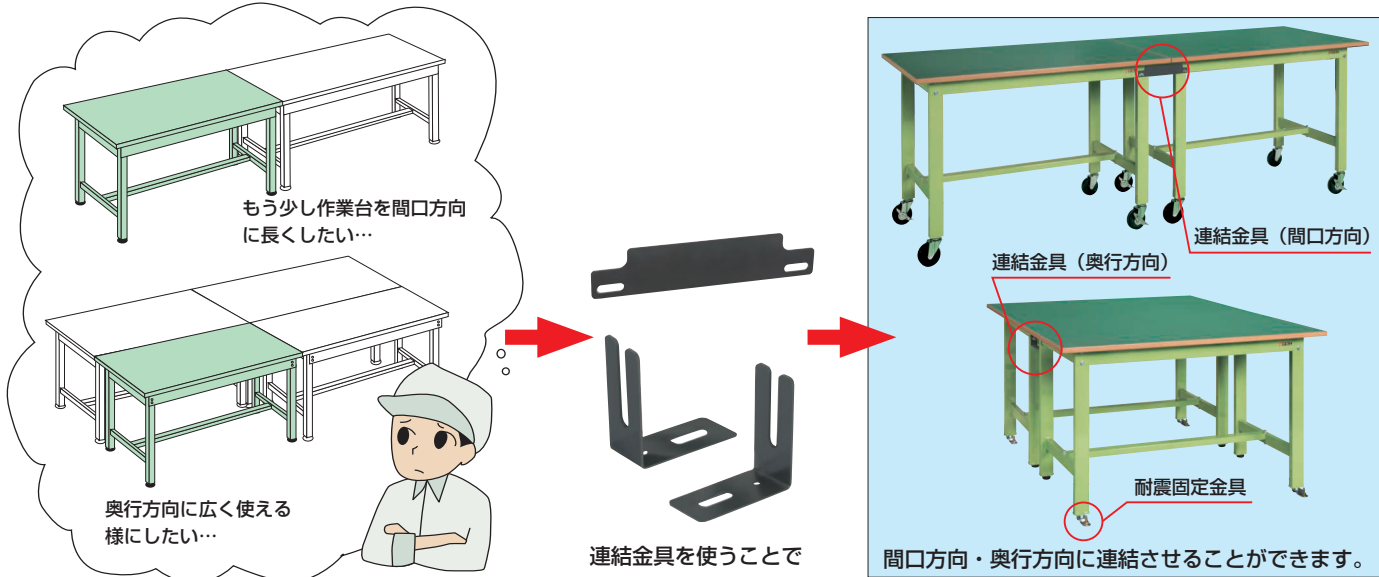
オプションキャビネットの詳細  
283  
ページをご覧ください

作業台用 オプション

運賃別途

改定RoHS  
10物質対応

作業台のレイアウトを自由自在に変更、便利な連結金具が誕生しました。



- 軽量 SELタイプ
- 軽量 KSタイプ
- 改正RoHS
- 軽量 CKタイプ
- 軽量 KKタイプ
- 中量 CSタイプ
- カブセ天板仕様
- 中量 KTタイプ
- 大型
- 高さ調整 TKタイプ
- 高さ調整 TCKタイプ
- 高さ調整一人用タイプ
- 昇降・傾斜・移動
- 重量 KWタイプ
- ベタル昇降・ハンドル昇降
- オプション
- 六角形・一人用
- セルワーク
- ラインシステム
- ニューマークII
- 折りたたみ式
- 専用
- 回転台
- 足踏台・チェアー
- 別作

連結金具 (間口方向)

作業台を長手方向に自由に連結することが可能です!



●間口 (W) 方向に連結することが可能です。

取付可能作業台  
SEL, KS, KSD, KK, KH, KD, SKK, SKD, CS, KTD, CB, KT, KTG, KV, KHC, KHM, KHT, DSK, KF, KFT, CHC, CSC, CSM, CHM, CDC, CDM, CFC, CFMの各作業台  
TKS, TKK4, TKK6, TKK8, TKK9, TKK, TKT5, TKT, TKW, TKSC, TKSM, DSSは作業台の高さを同じにしてから取付けて下さい。



○ 品番  
538891 **UK-YRK**

連結金具 (奥行方向)

作業台を短手方向に自由に連結することが可能です!



●奥行 (D) 方向に連結することが可能です。  
●キャスター付の本体の場合は奥行450・600mmタイプには取付けできません。

取付可能作業台  
SEL, KS, KSD, KK, KH, KD, SKK, SKD, CS, KTD, CB, KT, KTG, KV, KHC, KHM, KHT, DSK, KF, KFT, CHC, CSC, CSM, CHM, CDC, CDM, CFC, CFMの各作業台  
TKS, TKK4, TKK6, TKK8, TKK9, TKK, TKT5, TKT, TKW, TKSC, TKSM, DSSは作業台の高さを同じにしてから取付けて下さい。



写真は1セット(2個入り)分です。  
(単位: mm)

適用サイズ	○ 品番
奥行 450、600用	538901 <b>UK-TRKA</b>
奥行 750、900用	538902 <b>UK-TRKB</b>

耐震固定金具



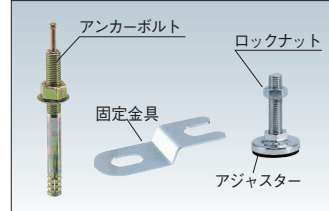
地震の際の耐震対策に安心!



●アジャスター軸径M12用(AJ-1K専用)

○ 品番  
520098  
**AJ-FSK**

●1セット:固定金具2個、ロックナット2個付。  
※アジャスターとアンカーボルト打込芯オネジタイプ(M12×90ℓ)は付属していません。



●アジャスター軸径M16用

○ 品番  
520097  
**AJ-FSKM16**

●1セット:固定金具2個、ロックナット2個付。  
※アジャスターとアンカーボルト打込芯オネジタイプ(M12×90ℓ)は付属していません。

取付可能作業台  
AJ-FSK: SEL, KS, KSD, TKS, CK, TCK, KK, TKK, KH, KD, SKK, SKD, CS, KTD, DSK, DSS, CP, CSC, CHC, CSM, CHM, CDC, CDM, KHC, KHM, KHTの各作業台  
AJ-FSKM16: KT, TKT5, TKT, KTG, KV, KW, TKW, Wの各作業台



転倒防止金具 運賃別途

横揺れに強く、アンカーボルト不要の転倒防止金具！



●AJ-1K用

○品番

520093 AJ-TBK

- 1セット：固定金具2個、ロックナット4個付。
- アンカーボルト無しで使用できます。
- ※アジャスターは別途ご用意下さい。(AJ-1K)

取付可能作業台

SEL、KS、KSD、CK、KK、KH、KD、SKK、SKD、CS、KTD、DSK、CP、TKK、TCK、TKS、TCP、KHT、CHC、KHM、CSC、CSM、CHM、CDC、CDM、KHC

装置固定金具

NEW

組立式

粉体塗装

G グリーン購入法適合商品

高価な機械や装置を守るBCP対策商品 特許出願中

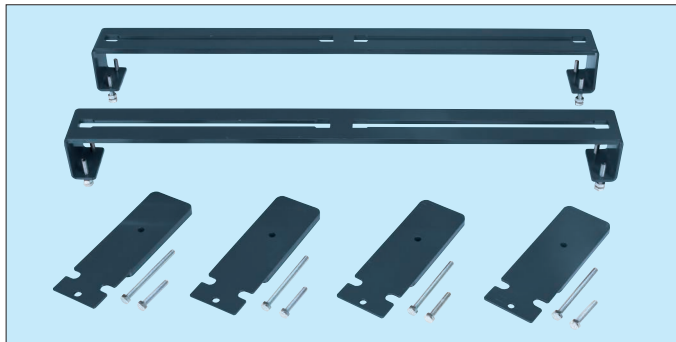
震度6強の地震試験クリア！！（※下記の条件で実施）

対象物の荷重制限：200kg

対象物の高さ制限：H1200mm迄

特長

- アンカーボルト固定やアジャスタータイプにも対応。
- 天板に穴を開けずに装置の固定が可能に！
- 取付可能天板 板厚：25mm以上のパーティクル天板のみ。
- 戻り止めナットを採用！



●アンカーボルトM8タイプ

適合サイズ	○品番
D600用	531152 DL-608AC
D750用	531153 DL-708AC
D800用	531154 DL-808AC
D900用	531155 DL-908AC

●本体2本とアンカーボルトM8用アタッチメント4個付

●アンカーボルトM12タイプ


適合サイズ	○品番
D600用	531156 DL-612AC
D750用	531157 DL-712AC
D800用	531158 DL-812AC
D900用	531159 DL-912AC

●本体2本とアンカーボルトM12用アタッチメント4個付

取付可能作業台

CS・KTD・KT・KV・KW・W・TKT5・TKT・TKW・CSC・CSM・CHC・CHM・CDC・CDM・CFC・CFMの作業台

●使用例



●アジャスター用

適合サイズ	○品番
D600用	531172 DL-600AJ
D750用	531173 DL-750AJ
D800用	531174 DL-800AJ
D900用	531175 DL-900AJ

●本体2本とアタッチメント4個付

軽量 SELタイプ

軽量 KSタイプ

改正RoHS

軽量 CKタイプ

軽量 KKタイプ

中量 CSタイプ

カブセ天板仕様

中量 KTタイプ

大型

高さ調整 TK□タイプ

高さ調整 TCKタイプ

高さ調整 一人用タイプ

昇降・傾斜・移動

重量 KWタイプ

ペダル昇降・ハンドル昇降

オプション

六角形・一人用

セルワーク

ラインシステム

ニューマークII

折りたたみ式

専用

回転台

足踏台・チェア

別作

新商品

作業台用 オプション



完成品 粉体塗装 G グリーン購入法適合商品 カギ付

NKLキャビネット

- P119~176・179~205・211~228・235~246・253~260の奥行450mm以外の作業台全て及びP287~289の一人用作業台に取付可能です。
- TKK4タイプにはNKL-S30タイプ、30タイプ、22タイプ、33タイプ、ML-3Aは取付不可です。
- TKT5タイプにはNKL-S30タイプ、30タイプ、33タイプ、ML-3Aは取付不可です。
- 2段・3段引出しタイプは1つの錠前で全ての引出しがロックできます。
- NKL-Sタイプは間口1200・1500mmに2個、間口1800mmに3個まで、NKLタイプは間口1500・1800mmに2個まで取付可能です。


※カラー ● : サカエグリーン (粉体塗装)  
● : サカエホワイトアイボリー (粉体塗装)  
○ : パールホワイト (抗菌粉体塗装)



NKL-S10I (NKL-10Wに除く) 選賃別途



NKL-S20




NKL-S30W

軽量 SELタイプ	カラー	○	品番
	●	000000	NKL-S10□
軽量 KSタイプ	●	000000	NKL-S10I□
改正RoHS	○	000000	NKL-S10W□
軽量 CKタイプ	●引出し内寸法: W343×D393×H51mm ●仕切不可		
	●質量: 5kg ●キャビネット取付金具2本付		

カラー	○	品番
●	000000	NKL-S20□
●	000000	NKL-S20I□
○	000000	NKL-S20W□
●引出し内寸法: W343×D393×H51mm ●仕切不可		
●質量: 10kg ●キャビネット取付金具2本付		

カラー	○	品番
●	000000	NKL-S30□
●	000000	NKL-S30I□
○	000000	NKL-S30W□
●引出し内寸法: W343×D393×H51mm ●仕切不可		
●質量: 13kg ●キャビネット取付金具2本付		

軽量 KKタイプ	カラー	○	品番
中量 CSタイプ	●	000000	NKL-10□
中量 KTタイプ	●	000000	NKL-10I□
カブセ天板仕様	●引出し内寸法: W443×D393×H51mm ●仕切不可		
	●質量: 6kg ●キャビネット取付金具2本付		



NKL-10

カラー	○	品番
●	000000	NKL-20□
●	000000	NKL-20I□
●引出し内寸法: W443×D393×H51mm ●仕切不可		
●質量: 11kg ●キャビネット取付金具2本付		



NKL-20I

カラー	○	品番
●	000000	NKL-30□
●	000000	NKL-30I□
●引出し内寸法: W443×D393×H51mm ●仕切不可		
●質量: 15kg ●キャビネット取付金具2本付		



NKL-30

大型	カラー	○	品番
高さ調整 TKタイプ	●	000000	NKL-10□
高さ調整 TCKタイプ	●	000000	NKL-10I□
高さ調整一人用タイプ	●引出し内寸法: W443×D393×H51mm ●仕切不可		
昇降・傾斜・移動	●質量: 6kg ●キャビネット取付金具2本付		



NKL-11

カラー	○	品番
●	000000	NKL-20□
●	000000	NKL-20I□
●引出し内寸法: W443×D393×H51mm ●仕切不可		
●質量: 11kg ●キャビネット取付金具2本付		



NKL-22I

カラー	○	品番
●	000000	NKL-30□
●	000000	NKL-30I□
●引出し内寸法: W443×D393×H51mm ●仕切不可		
●質量: 15kg ●キャビネット取付金具2本付		



NKL-33

重量 KWタイプ	カラー	○	品番
ベタル昇降・ハンドル昇降	●	000000	NKL-11□
	●	000000	NKL-11I□
オプション	●引出し内寸法: W419×D394×H78mm ●仕切板: 別途販売		
	●質量: 9kg ●キャビネット取付金具2本付		

六角形・一人用	カラー	○	品番
	●	000000	NKL-11□
	●	000000	NKL-11I□
セルワーク	●引出し内寸法: W419×D394×H78mm ●仕切板: 別途販売		
	●質量: 9kg ●キャビネット取付金具2本付		

カラー	○	品番
●	000000	NKL-22□
●	000000	NKL-22I□
●引出し内寸法: W419×D394×H78mm ●仕切板: 別途販売		
●質量: 14kg ●キャビネット取付金具2本付		

カラー	○	品番
●	000000	NKL-33□
●	000000	NKL-33I□
●引出し内寸法: W419×D394×H78mm ●仕切板: 別途販売		
●質量: 18kg ●キャビネット取付金具2本付		

MLキャビネット

- 1つの錠前で全ての引出しがロックできます。
- 間口1800mmの作業台に3個取付可能です。

※カラー ● : サカエホワイトアイボリー (粉体塗装)



カラー	○	品番
●	000000	ML-2A□
●引出し内寸法: W243×D388×H50mm ●仕切不可		
●質量: 8kg ●キャビネット取付金具2本付		



カラー	○	品番
●	000000	ML-3A□
●引出し内寸法: W243×D388×H50mm (深引出しはH155mm)		
●仕切不可 ●質量: 12.5kg ●キャビネット取付金具2本付		

WKLキャビネット

※カラー ● : サカエグリーン (粉体塗装)  
● : サカエホワイトアイボリー (粉体塗装)



WKL-1

- D600タイプには取付できません。
- ※(CB・KT・KV・KB・KWB・KW)の奥行750・800mmタイプへの取付けは別途(別作)キャビネット取付金具が必要です。

カラー	○	品番
●	000000	WKL-1□
●	000000	WKL-1I□
●引出し内寸法: W410×D444×H115mm ●仕切不可		
●質量: 11kg ●キャビネット取付金具2本付		

●品番末尾の□にて作業台奥行寸法をご指定下さい。作業台奥行寸法 □A: 600mm用、□B: 750 (800) mm用、□C: 900mm用 ※□D: 750mm用、□E: 900mm用