

均等耐荷重
350・800kg

ペダル昇降移動式作業台(軽量KK・中量KTタイプ)

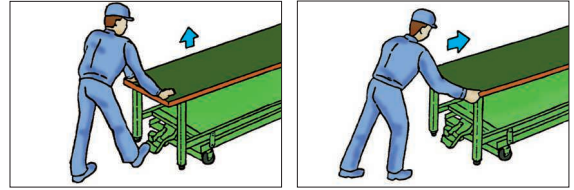
組立式・角パイプ・粉体塗装・Gグリーン購入法適合商品

静から動へ！固定式作業台をワンタッチで移動式に。ペダルを踏み込んで本体を上昇させ、らくらく移動！

高さ(座り作業用)
H740mm
キャスター75φ ※900×600mmのみ
キャスター100φ

移動時耐荷重 ※900×600mmのみ **150kg**
昇降時耐荷重 ※900×600mmのみ **150kg**
移動時耐荷重 **250kg**
昇降時耐荷重 **250kg**


軽量タイプ：均等耐荷重350kg(固定時)



ペダル部



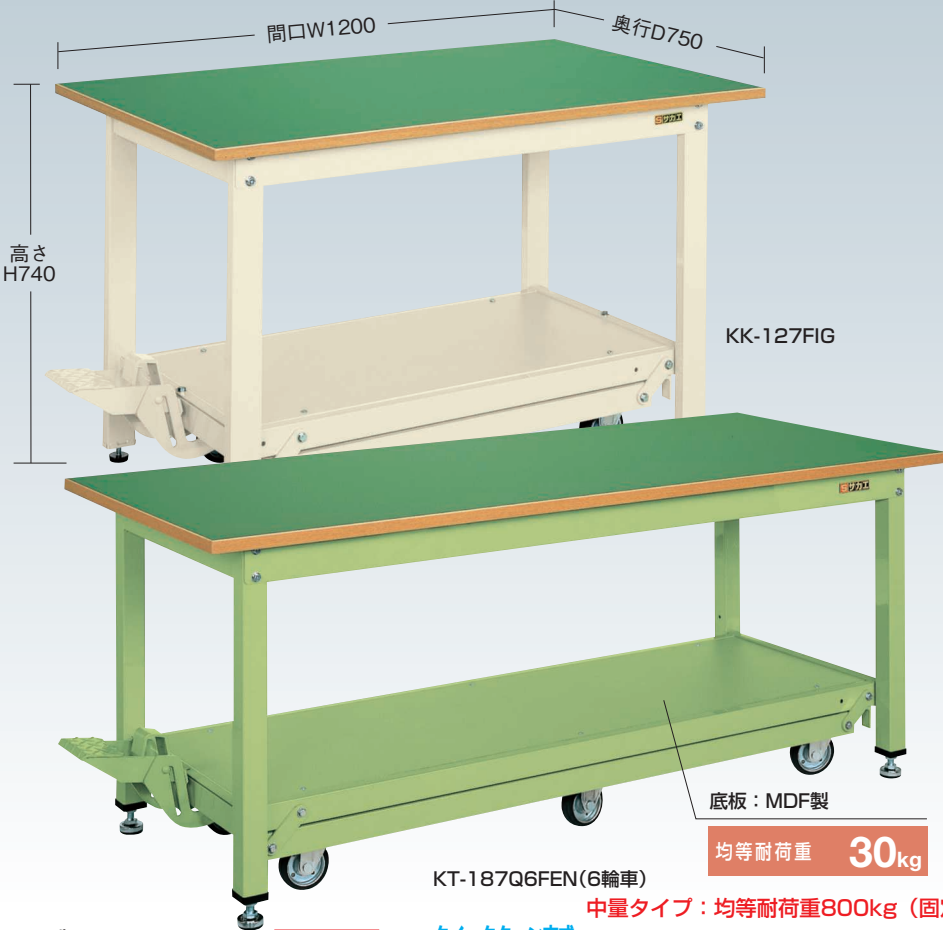
本体の上昇・下降はペダルのワンタッチ操作でOK。必要なときいつでも手軽に移動することができます。(移動時は最大20mm上昇します)



ペダルは収納することができます。出っ張りを減らし安全性を向上させました。



100φハードゴムキャスター 自在2個、固定2個(6輪車は自在4個、固定2個)
※自在車と固定車は組替え可能です。(4輪車のみ)
※900×600mmタイプは75φゴムキャスター、ペダル側が自在車となります。(但し、自在車と固定車は組替え可能です。)




均等耐荷重 **30kg**

中量タイプ：均等耐荷重800kg(固定時)

- 軽量 SELタイプ
- 軽量 KSタイプ
- 改正RoHS
- 軽量 CKタイプ
- 軽量 KKタイプ
- 中量 CSタイプ
- カブセ天板仕様
- 中量 KTタイプ
- 大型
- 高さ調整 TKタイプ
- 高さ調整 TCKタイプ
- 高さ調整 一人用タイプ
- 昇降・傾斜・移動
- 重量 KWタイプ
- ペダル昇降・ハンドル昇降
- オプション
- 六角形・一人用
- セルワーク
- ラインシステム
- ニューマークII
- 折りたたみ式
- 専用
- 回転台
- 足踏台・チェアー
- 別作

●アジャスター



底部にはアジャスターが付いていますから、床面とのレベル調整ができ、容易に水平が出せます。

6輪車 クイックターン方式

●中量KTタイプ用



●アジャスター：AJ-1M(50φ)付
ネジ径：M16×P2.0
独自の技術で開発された防振アジャスター。ネジ径M16。強度な衝撃や振動を吸収。

●オプションキャビネット カチ付



キャビネット1段付(NKL-10□)



キャビネット2段付(NKL-20□)



キャビネット3段付(NKL-30□)

間口×奥行×高さ	品番	質量
500×500×83mm	000000 NKL-10 □	6kg
500×500×164mm	000000 NKL-20 □	11kg
500×500×246mm	000000 NKL-30 □	15kg

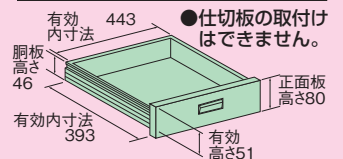
●キャビネット取付金具2本付
●品番末尾の□にて作業台奥行寸法をご指定下さい。
作業台奥行寸法 A：600mm用 B：750mm用 C：900mm用

●コーナーパッド



コーナーパッド詳細は **282** ページをご覧ください

引出し寸法



●仕切板の取付けはできません。
●キャビネットは左右のどちらにも簡単に使い易い位置へセットできます。
●前面、背面どちらにもセットできます。W1500・W1800タイプには2個取付けも可能です。

※キャビネットは、NKL-10・20・30以外にNKL-S10・S20・S30、NKL-11・22・33、WKL-1(D750・900タイプのみ)の取付けが可能です。


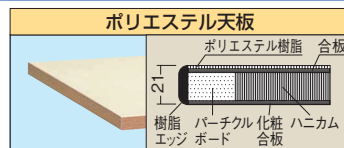
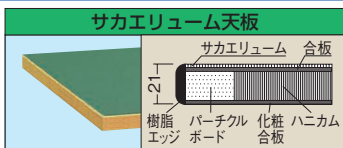
ペダル昇降移動式作業台(軽量KK・中量KTタイプ)

350・800kg

グリーン購入法適合商品・粉体塗装・角パイプ・組立式

軽量KKタイプ

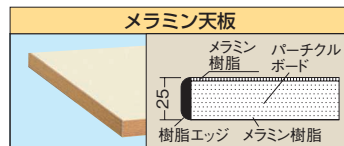
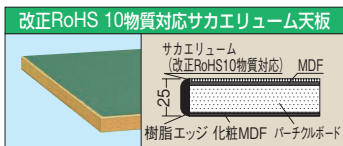
均等耐荷重
350kg



間口×奥行×高さ (W×D×H)	本体カラー	タイプ	サカエリウム天板		スチール天板		ポリエステル天板	
			品番	質量	品番	質量	品番	質量
900×600×740	●	4輪車	035936 KK-096F	36kg	035220 KK-096S	40kg	035240 KK-096NIG	33kg
1200×750×740	●		035937 KK-127F	52kg	035221 KK-127S	57kg	035241 KK-127NIG	48kg
1200×750×740	●		035929 KK-127FIG	52kg	035231 KK-127SI	57kg	035251 KK-127NI	48kg
1500×750×740	●		035761 KK-157F	58kg	035222 KK-157S	65kg	035242 KK-157NIG	55kg
1800×750×740	●	4輪車	035941 KK-187F	67kg	035223 KK-187S	76kg	035243 KK-187NIG	60kg
1800×750×740	●		035932 KK-187FIG	67kg	035233 KK-187SI	76kg	035253 KK-187NI	60kg
1800×900×740	●		035762 KK-189F	74kg	035224 KK-189S	83kg	035244 KK-189NIG	69kg
1500×750×740	●	6輪車	035861 KK-157Q6F	62kg	035262 KK-157Q6S	70kg	035272 KK-157Q6NIG	59kg
1800×750×740	●		035862 KK-187Q6F	70kg	035263 KK-187Q6S	80kg	035273 KK-187Q6NIG	65kg

中量KTタイプ

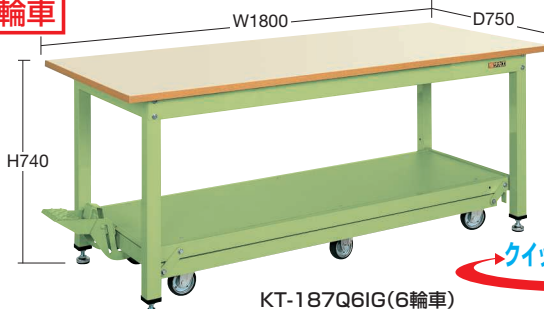
均等耐荷重
800kg



※アイボリー本体のスチール天板はアイボリーとなります。



6輪車



クイックターン方式

間口×奥行×高さ (W×D×H)	本体カラー	タイプ	サカエリウム天板		スチール天板		メラミン天板	
			品番	質量	品番	質量	品番	質量
900×600×740	●	4輪車	035945 KT-096FEN	41kg	035280 KT-096S	44kg	035300 KT-096IG	41kg
1200×750×740	●		035551 KT-127FEN	63kg	035281 KT-127S	65kg	035301 KT-127IG	62kg
1200×750×740	●		035571 KT-127FENI	63kg	035291 KT-127SI	65kg	035311 KT-127I	62kg
1500×750×740	●		035552 KT-157FEN	71kg	035282 KT-157S	74kg	035302 KT-157IG	71kg
1800×750×740	●	4輪車	035553 KT-187FEN	82kg	035283 KT-187S	84kg	035303 KT-187IG	80kg
1800×750×740	●		035572 KT-187FENI	82kg	035293 KT-187SI	84kg	035313 KT-187I	80kg
1800×900×740	●		035554 KT-189FEN	93kg	035284 KT-189S	96kg	035304 KT-189IG	93kg
1200×750×740	●	6輪車	035561 KT-127Q6FEN	67kg	035321 KT-127Q6S	69kg	035331 KT-127Q6IG	66kg
1500×750×740	●		035562 KT-157Q6FEN	75kg	035322 KT-157Q6S	79kg	035332 KT-157Q6IG	75kg
1800×750×740	●		035563 KT-187Q6FEN	86kg	035323 KT-187Q6S	88kg	035333 KT-187Q6IG	84kg
1800×750×740	●		035573 KT-187Q6FENI	86kg	035324 KT-187Q6SI	88kg	035334 KT-187Q6I	84kg

- 軽量 SELタイプ
- 軽量 KSタイプ
- 改正RoHS
- 軽量 CKタイプ
- 軽量 KKタイプ
- 中量 CSタイプ
- カブセ天板仕様
- 中量 KTタイプ
- 大型
- 高さ調整 TKタイプ
- 高さ調整 TCKタイプ
- 高さ調整 一人用タイプ
- 昇降・傾斜・移動
- 重量 KWタイプ
- ペダル昇降・ハンドル昇降
- オプション
- 六角形・一人用
- セルワーク
- ラインシステム
- ニューマークII
- 折りたたみ式
- 専用
- 回転台
- 足踏台・チェアー
- 別作