

基礎断熱工法部材

ヒートブリッジとなりやすい部分の結露を防止。

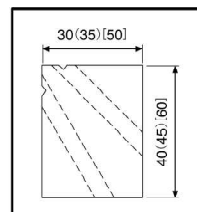
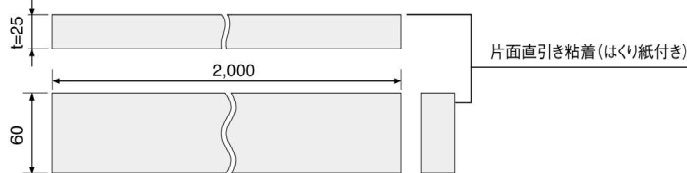
NEW 基礎断熱工法用断熱ブロック

しろあり保証1000 Joto 基礎断熱工法 必須

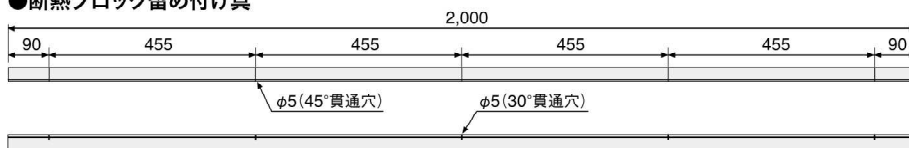
HIB-3040



●基礎断熱工法用断熱ブロック



●断熱ブロック留め付け具



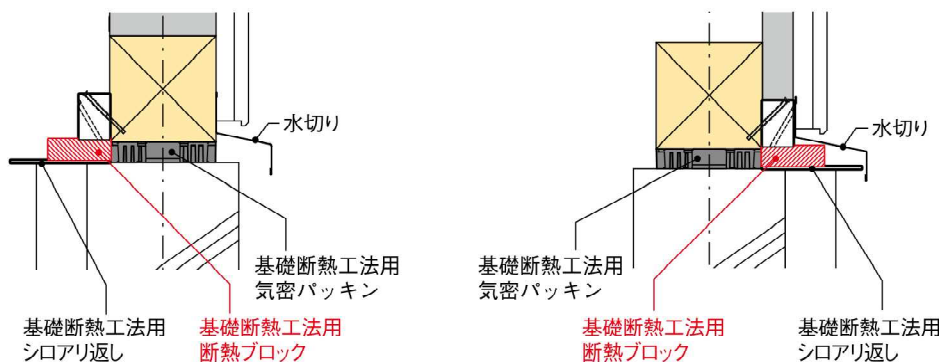
※()内の数字はHIB-3545、[]内の数字はHIB-5060の寸法です。

品番	HIB-3040	HIB-3545	HIB-5060
色・柄	白(基礎断熱工法用断熱ブロック) 薄茶色(断熱ブロック留め付け具)		
寸法	60×25×2,000mm(基礎断熱工法用断熱ブロック) 30×40×2,000mm(断熱ブロック留め付け具)	60×25×2,000mm(基礎断熱工法用断熱ブロック) 35×45×2,000mm(断熱ブロック留め付け具)	60×25×2,000mm(基礎断熱工法用断熱ブロック) 50×60×2,000mm(断熱ブロック留め付け具)
材質	断熱ブロック:PE、留め具:PS		
梱包	5本/ケース		
正価	3,300円/本	3,700円/本	5,000円/本

基礎断熱工法用断熱ブロックの標準納まり図

●基礎内張断熱

●基礎外張断熱



注意

- ◎本製品に対して加熱や不要な打撃を加えないでください。
- ◎本製品は基礎に断熱材が貼ってある側に施工してください。
- ◎本製品に加工を施す場合は、長さ調節の切断のみとします。
- ◎カッターナイフや丸鋸などを用いて本製品に加工を施す際は、安全に十分注意して行ってください。
- ◎基礎断熱工法用シロアリ返しと基礎断熱工法用断熱ブロックは、別売品です。基礎断熱工法用シロアリ返しと基礎断熱工法用断熱ブロックは、基本的にセットで使用してください。
- ◎出隅・入隅・ジョイント部は、隙間が生じないようにしっかりと突き合わせてください。
- ◎基礎断熱工法用断熱ブロックのはくり紙を剥がして貼り付ける際は、土台との間に隙間が生じないようにしっかりと基礎断熱工法用気密パッキン(土台)側に押し付け貼り付けてください。
- ◎断熱ブロック留め付け具は、成形の都合上、製品の小口部分がくぼむ場合がありますが、使用上に支障はありません。
- ◎断熱ブロック留め付け具は、断熱材の厚みに応じて適切なサイズを選択してください。
- ◎断熱ブロック留め付け具は、目印となるラインがついた側の天面のねじ穴で、ねじ留めしてください。
- ◎断熱ブロック留め付け具をねじ留めする際は、土台・基礎側に押し付けて墨打ちラインが見えるまでねじ留めしてください。
- ◎断熱ブロック留め付け具を設置後、水平器で水平を確認してください。