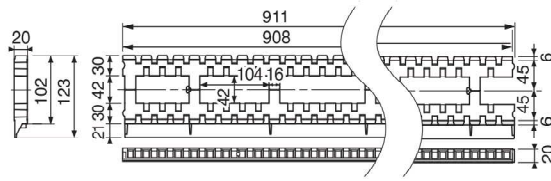



モルタル止付キソパッキンロング

モルタル止付で換気スリットへの塗り込みを防止。

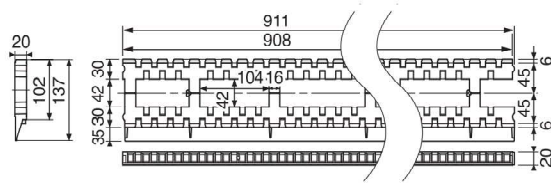
KP-L102MS

モルタル止部寸法 21mm



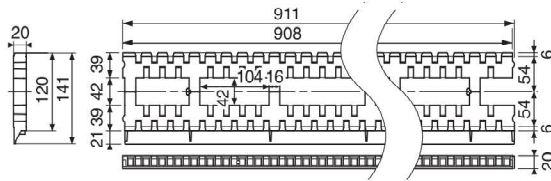

KP-L102MS35

モルタル止部寸法 35mm



KP-L120MS

モルタル止部寸法 21mm



品番	KP-L102MS
色・柄	ブラック
推奨土台寸法	105角・120角 204・404
寸法	123×911×20mm
材質	JC (ポリオレフィン樹脂+ 炭酸カルシウム)
梱包	20本/ケース
正価	1,540円/本

※有効換気面積:92.33cm²/m
(83.84cm²/本)

品番	KP-L102MS35
色・柄	ブラック
推奨土台寸法	105角・120角 204・404
寸法	137×911×20mm
材質	JC (ポリオレフィン樹脂+ 炭酸カルシウム)
梱包	20本/ケース
正価	1,870円/本

※有効換気面積:92.33cm²/m
(83.84cm²/本)

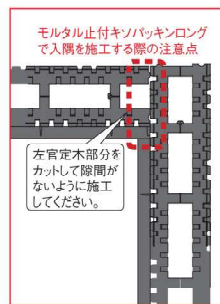
品番	KP-L120MS
色・柄	ブラック
推奨土台寸法	105角・120角・135角 204・404・206・406
寸法	141×911×20mm
材質	JC (ポリオレフィン樹脂+ 炭酸カルシウム)
梱包	20本/ケース
正価	1,760円/本

※有効換気面積:92.33cm²/m
(83.84cm²/本)

注意

- ◎推奨土台寸法はあくまでも目安となります。
 - ◎キソパッキンシリーズのサイズ選定は耐荷重や換気量、納まりを考慮した上、適切なものを選択してください。
 - ◎本製品は、防鼠機能付きですので、防鼠材の取り付けは不要です。
 - ◎本製品は、基礎の内外周すべてに隙間なく敷き込んでください。
本製品同士の継手など、取り合い部に隙間が生じる場合、隙間は8mm以下となるようにしてください。
 - ◎土台設置後、本製品と土台との間に隙間が生じる箇所には必ず専用の調整板(別売品)を使用してください。(土台の事後の不陸発生防止のため)
 - ◎施工の際は、ホームページ記載の注意事項をご確認いただき、施工説明書に従って施工してください。
- ※基礎の外周のみ本製品を敷き込み、内周はキソパッキンロングやキソパッキンを施工ルール(敷き込み位置)に従って施工していただくこともできます。

調整板はP.116に掲載しています



Joto独自の「バリ逃げ」仕様



- ① 全て水平面
- ② 両端に天端モルタルのバリ逃げ