



キソパッキンシリーズ

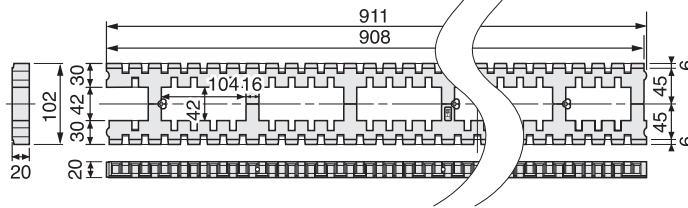

全周敷き込みの省施工ロングタイプ。

キソパッキンロング

しろあり保証1000 Joto キソパッキング工法 必須

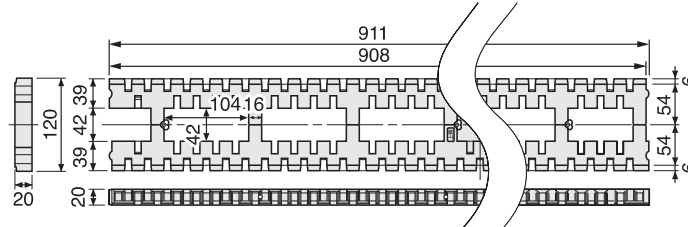

しろあり保証1000 Joto 基礎断熱工法 必須

■ KP-L102



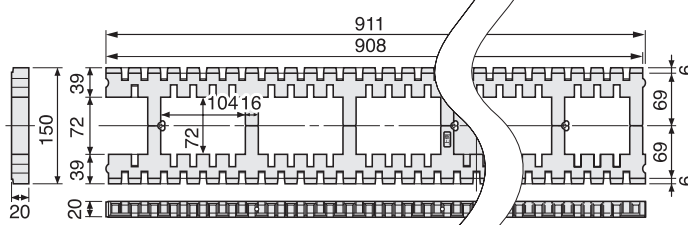

品番	KP-L102
色・柄	ブラック
土台	404(204)・406(206)・105角・120角用
寸法	102×911×20mm
材質	JC(ポリオレフィン樹脂+炭酸カルシウム)
梱包	20本/ケース
正価	1,200円/本
※有効換気面積:101.76cm ² /m(92.4cm ² /本)	

■ KP-L120



品番	KP-L120
色・柄	ブラック
土台	404(204)・406(206)・105角・120角・135角用
寸法	120×911×20mm
材質	JC(ポリオレフィン樹脂+炭酸カルシウム)
梱包	20本/ケース
正価	1,400円/本
※有効換気面積:101.76cm ² /m(92.4cm ² /本)	

■ KP-L150



品番	KP-L150
色・柄	ブラック
土台	406(206)・150角用
寸法	150×911×20mm
材質	JC(ポリオレフィン樹脂+炭酸カルシウム)
梱包	20本/ケース
正価	1,700円/本
※有効換気面積:101.76cm ² /m(92.4cm ² /本)	

⚠ 注意

- ◎キソパッキンロングに加工を施す場合は、長さ調整の切断のみとします。但し、アンカーホールが1つ以上確保される長さでカットしてください。
- ◎キソパッキンロングは、防鼠機能付きですので、防鼠材の取り付けは不要です。
- ◎キソパッキンロングは、基礎の内外全てに、隙間なく敷き込んでください。
- ※法令上、建物外周には防鼠措置が必要ですので、キソパッキンロングは隙間なく突き付けて施工してください。
- ◎アンカーボルトがキソパッキンロングのアンカーホールと合わない場合は、左右を入れ換えて、アンカーボルトがあたらないように敷き込んでください。
- ◎土台敷設後、キソパッキンロングと土台との間に隙間が生じる箇所には、必ず別売品の調整板を使用してください。(土台の事後の不陸発生防止)
- ※基礎の外周のみキソパッキンロングを敷き込み、内周はキソパッキンを施工ルール(敷き込み位置)に従って施工して頂くこともできます。

調整板はP.027に掲載しています

キソパッキンロング

