



床下点検口

点検しやすさと大容量の収納力を実現。

高気密型床下点検口(900×600タイプ)

標準型



※フローリング(現場調達)はイメージでセットしています。

【性能表示事項】

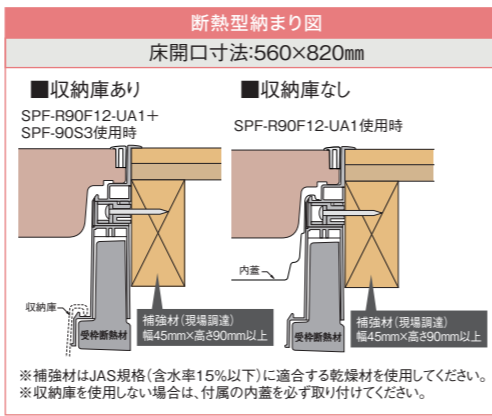
維持管理対策 等級3 劣化対策 等級3+α

断熱型 熱貫流率:0.48W/K・m以下



【性能表示事項】

維持管理対策 等級3 劣化対策 等級3+α 断熱等性能 等級4



床開口寸法 560×820mm

フローリング切断寸法 382×532mm(2枚)

	標準型	断熱型
タイプ	フローリング合わせタイプ(板厚12mm専用)	
品番	SPF-R9060F12-□□	SPF-R90F12-UA1-□□
色型番 色・柄	IV NL MB アイボリー ナチュラル ミッドブロン	
材質	【蓋】緑材:PP 底蓋:ABS 【枠】PP 【中棧】PP+アルミ 【中棧ブロック】PP	【断熱蓋】緑材:PP 断熱底蓋:底蓋ABS+断熱材硬質ウレタンフォーム 【断熱外枠】枠PP+断熱材EPS 【内蓋】PET 【断熱中棧】PP+アルミ+断熱材PO(PS+PE) 【中棧受ブロック】PP
梱包	1セット/ケース	1セット/ケース
正価	46,000円/セット	64,400円/セット

セット明細:点検口(枠)900×600タイプ1台(蓋部材)450×600タイプ2台 スライドコア15コ・キャップ15コ 中棧1コ・中棧受ブロック2コ 断熱パッキン2セット(断熱型のみ)

※上記製品には収納庫は付属されておりません。別途、収納庫(SPF-90S3またはSPF-45S2(2))をお買い求めください。
※収納庫を使用しない場合は、付属の内蓋を必ず取り付けてください。
※熱湯をかけたり、熱源を近づけたりしないでください。変形の恐れがあります。

床下点検口

コンパクトな床下点検口。

高気密型床下点検口(300×300タイプ)

標準型



※フローリング(現場調達)はイメージでセットしています。

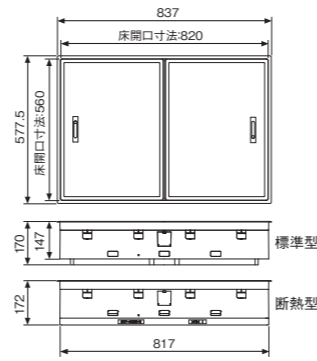
※収納庫はセットできませんのでご注意ください。

	標準型
タイプ	フローリング合わせタイプ(板厚12mm専用)
品番	SPF-R3030F12-□□
色型番 色・柄	IV NL MB BB アイボリー ナチュラル ミッドブロン ブラック
材質	【蓋】緑材:PP 底蓋:ABS 【枠】PP
梱包	1セット/ケース
正価	21,300円/セット

セット明細:点検口(蓋部材+枠)300×300タイプ1台 スライドコア6コ・キャップ6コ

床開口寸法 296×296mm

フローリング切断寸法 277×277mm



【性能表示事項】

維持管理対策 等級3 劣化対策 等級3+α



床下点検口

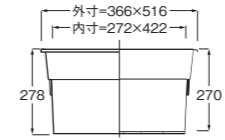
点検口にセットするだけの便利な収納庫。

床下点検口用 収納庫

450×600用には標準タイプ、600×600用には薄型タイプ・浅型タイプ・深型タイプをご用意しています。

450×600用

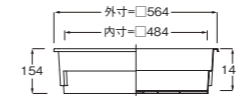
■ SPF-45S2



高気密型床下点検口 450×600タイプ使用時
※収納できる深さ 標準型:254mm 断熱型:228mm 高断熱型:122mm

600×600用(薄型タイプ) NEW

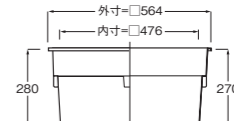
■ SPF-60S1



高気密型床下点検口 600×600タイプ使用時
※収納できる深さ 標準型:122mm 断熱型:106mm

600×600用(浅型タイプ)

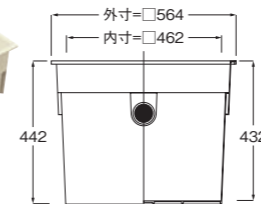
■ SPF-60S2



高気密型床下点検口 600×600タイプ使用時
※収納できる深さ 標準型:248mm 断熱型:232mm 高断熱型:121mm

600×600用(深型タイプ)

■ SPF-60S3



高気密型床下点検口 600×600タイプ使用時
※収納できる深さ 標準型:410mm 断熱型:394mm 高断熱型:278mm

品番	SPF-60S1	SPF-60S2	SPF-60S3
タイプ	薄型タイプ	浅型タイプ	深型タイプ
床下必要高さ	フロア面より190mm以上	フロア面より320mm以上	フロア面より480mm以上
色・柄	アイボリー		
寸法	564×564×154mm	564×564×280mm	564×564×442mm
容量/耐荷重	30L/70kg	60L/70kg	90L/70kg
材質	PP		
梱包	1コ/ケース		
正価	4,500円/コ E	5,500円/コ E	6,800円/コ E
付属品	-		仕切板1枚・水抜きキャップ1コ

※「寒冷地高断熱型」には使用できません。(SPF-60S1は「高断熱型」にも使用できません。)

⚠ 注意

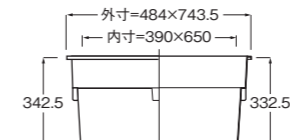
- ◎気密住宅の場合は、防湿・気密層が切れないように注意してください。
- ◎収納庫を使用する場合、フロア面から土間までの高さは、450×600タイプは320mm以上、600×600タイプの薄型タイプ(SPF-60S1)は190mm以上、浅型タイプ(SPF-60S2)は320mm以上、深型タイプ(SPF-60S3)は480mm以上必要です。
- ◎2階に収納庫をご使用の場合は、床下収納庫用補強ステー(別売)をご使用頂くか、別途安全面を考慮した構造としてください。

床下点検口

900×600タイプ専用の大容量収納庫。

床下点検口用 収納庫(900×600タイプ)

■ SPF-90S3



高気密型床下点検口 900×600タイプ使用時
※収納できる深さ 標準型:418mm 断熱型:360mm

■ SPF-45S2(2)



高気密型床下点検口 900×600タイプ2コ使用時
※収納できる深さ 標準型:257mm 断熱型:198mm

品番	SPF-90S3	SPF-45S2(2)
タイプ	深型タイプ(900×600タイプ専用)	-
床下必要高さ	フロア面より480mm以上	フロア面より320mm以上
色・柄	アイボリー	
寸法	484×743.5×342.5mm	366×516×278mm
容量	100L/70kg	30L/70kg
材質	PP	
梱包	1コ/ケース	2コ/ケース
正価	10,800円/コ E	4,800円/コ E
付属品	仕切板1枚・水抜きキャップ1コ	

●ご注文時の注意事項 品番の後に色型番をご記入ください。記入例:SPF-R9060F12-□□(アイボリーの場合)
※梱包ケースや伝票類の色表示は、従来通りカタカナ表記となります。予めご了承ください。

ご注文数量によっては、運賃を別途申し受ける場合がございます。

●ご注文時の注意事項 ご注文数量によっては、運賃を別途申し受ける場合がございます。

基礎

キノパッキン シリーズ
基礎断熱工法部材
基礎工事部材
束シリーズ

内装建材
樹脂枠シリーズ

床下点検口
天井点検口
壁点検口
換気用ガラリ
ニッチ収納
防震吊木
見切

外装工部材

防水役物
モール
水切り
オーバーハング
笠木換気材
通気見切
目地ジョイナー
その他

軒天換気材

軒天換気材
防火認定品
軒天換気材非防火

エクステリア

ステップ
宅配ボックス
リフォーム・介護
リフォーム
介護

運賃のお知らせ
インデックス