

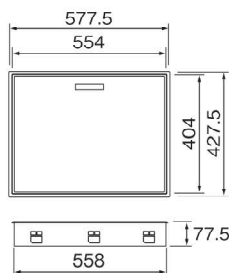
高気密型床下点検口(断熱型)

すっきりとした断熱材内蔵型。

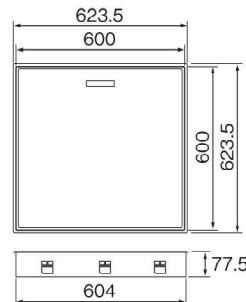
タイプ	対応収納庫
450×600タイプ	SPF-45S2
600×600タイプ	SPF-60S1、SPF60S2、SPF-60S3

断熱型 熱貫流率:0.48W/(㎡・k)以下

450×600タイプ



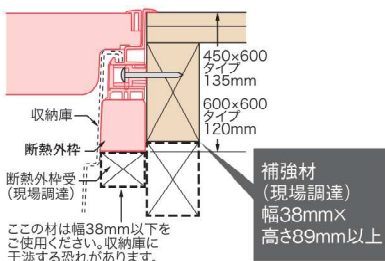
600×600タイプ



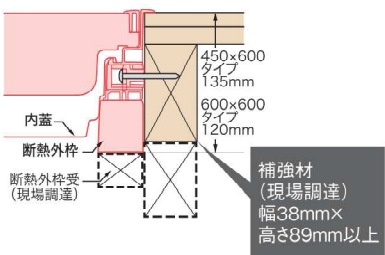
※フローリング(現場調達)はイメージでセットしています。

参考納まり図

● 収納庫あり



● 収納庫なし



- ※補強材は乾燥材を使用してください。
- ※の断熱外枠受のサイズや補強の組み合わせに指定はございません。
- ※収納庫を使用しない場合は、付属の内蓋を必ず取り付けてください。

タイプ	色型番 色・柄	450×600タイプ	600×600タイプ
フローリング合わせタイプ 板厚12mm専用	 アイボリー ナチュラル	SPF-R45F12-UA1-□□ 31,900円/セット	SPF-R60F12-UA1-□□ 37,000円/セット
フローリング合わせタイプ 板厚15mm専用 ※IVは600×600タイプのみ	 ミッドラムブラウン ダークブラウン	SPF-R45F15-UA1-□□ 34,400円/セット	SPF-R60F15-UA1-□□ 39,600円/セット
クッションフロア合わせタイプ [厚さ 1.8~2.0mmに対応]	 ブラックブラウン	SPF-R45C-UA1-□□ 35,700円/セット	SPF-R60C-UA1-□□ 40,800円/セット
シート貼り完成品*	 アイボリー ダークブラウン	SPF-R45S-UA1-□□ 37,600円/セット	SPF-R60S-UA1-□□ 43,400円/セット
材質	【断熱蓋】緑材:PP 断熱底蓋:底蓋ABS+断熱材硬質ウレタンフォーム 【断熱外枠】枠PP+断熱材EPS 【内蓋】PET		
梱包	1セット/ケース		

セット明細:点検口(蓋部材・枠) 450×600タイプ...1台 スライドコア 10コ・キャップ 10コ・内蓋 1コ・取付用ビス
点検口(蓋部材・枠) 600×600タイプ...1台 スライドコア 12コ・キャップ 12コ・内蓋 1コ・取付用ビス
※収納庫は付属されておりません。別途、P.166掲載の収納庫 (SPF-45S2) (SPF-60S1、SPF-60S2またはSPF-60S3)をお買い求めください。

*SPF-R45S-UA1、SPF-R60S-UA1の点検口の蓋は、シート貼り完成品ですので現場で蓋を組み立てる必要はありません。

床開口寸法

450×600タイプ:410×560mm
600×600タイプ:606×606mm

フローリング切断寸法

450×600タイプ:382×532mm
600×600タイプ:577.5×577.5mm

⚠ 注意

- ◎補強材(現場調達)は幅38mm×高さ89mm以上のものをご用意ください。
- ◎床の開口部が荷重に耐えられるよう、下地組みは十分強度が確保できるように施工してください。
- ◎シート貼り完成品以外の蓋の仕上げ材は、現場にて用意してください。
- ◎フローリング合わせタイプは、板厚12mm専用タイプと板厚15mm専用タイプがありますのでご注意ください。(板厚12mm専用用品は12mmを超える板厚には使用できません。また、板厚15mm専用用品は15mmを超える板厚には使用できません。)
- ◎クッションフロア合わせタイプは、クッションフロアの厚みが1.8mm~2.0mmのクッションフロアしか対応できませんのでご注意ください。

- ◎クッションフロアを貼る際の接着剤はウレタン系が適当です。ラテックス系、水性エマルジョン系は使用できません。また、アクリル系の両面テープを全面使用して貼ることも可能です。
- ◎底蓋はABS製品です。クッションフロア材との接着性は接着剤メーカーにお問い合わせの上で使用ください。
- ◎施工の際は、ホームページ記載の注意事項をご確認いただき、施工説明書に従って施工してください。