

重量作業台GWBタイプ 移動式

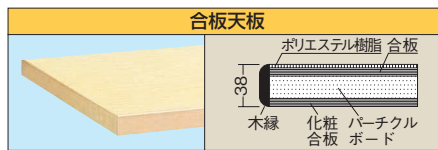
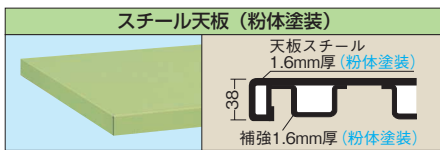
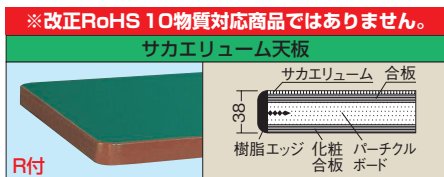
500kg

G グリーン購入法適合商品 ● 角パイプ ● 完成品 ● 要日数★

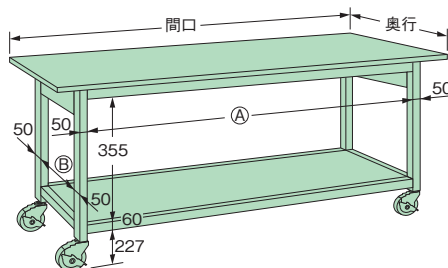

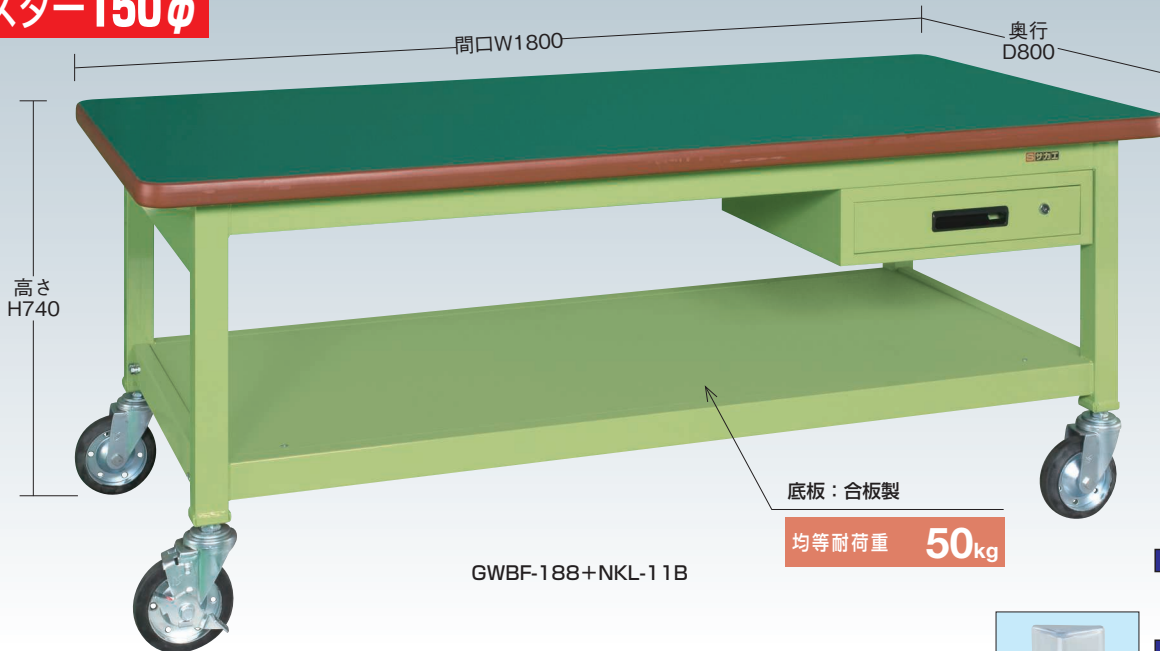
改正RoHS (サカエリウム 10物質対応 天板は除く)

高さ(座り作業用)
↑ **H740mm**

※当社作業台の均等耐荷重表示は安全率20%を見ております。
本体は角パイプ(構造用鋼管)を使用している為
非常に堅牢でしかもホコリが溜まりません。



キャスター150φ

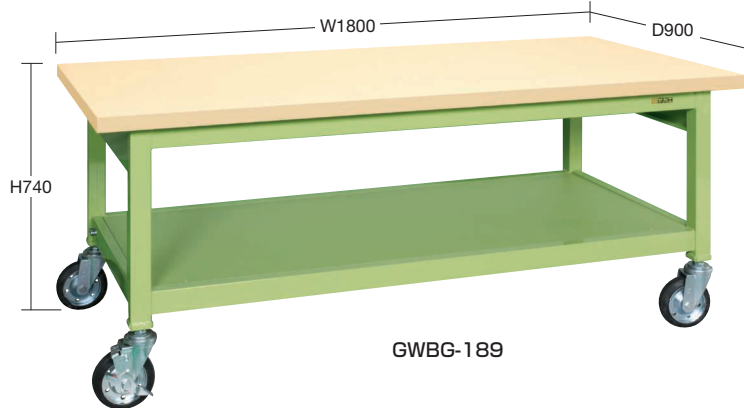
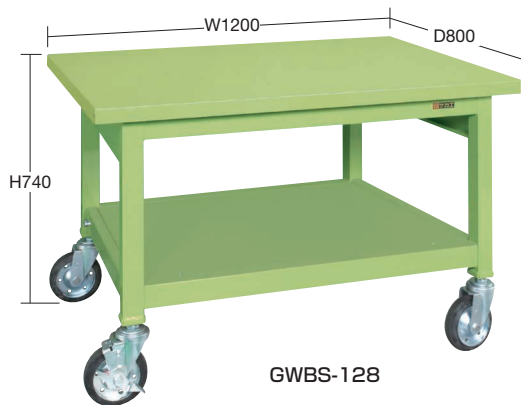


キャビネット詳細は **283** ページをご覧ください

コーナーパッド詳細は **282** ページをご覧ください

(単位: mm)

品番	本体有効寸法	
	A	B
GWBS-128	930	538
GWBF-188	1530	538
GWBF-189	1530	688



- 重量 SELタイプ
- 重量 KSタイプ
- 改正RoHS
- 重量 CKタイプ
- 重量 KKタイプ
- 中量 CSタイプ
- カブセ天板仕様
- 中量 KTタイプ
- 大型
- 高さ調整 TKタイプ
- 高さ調整 TCKタイプ
- 高さ調整 一人用タイプ
- 昇降・傾斜・移動
- 重量 KWタイプ
- ペダル昇降・ハンドル昇降
- オプション
- 六角形・一人用
- セルワーク
- ラインシステム
- ニューマークII
- 折りたたみ式
- 専用
- 回転台
- 足踏台・チェア
- 別作

(単位: mm)

間口×奥行×高さ (W×D×H)	サカエリウム天板●		スチール天板		合板天板	
	品番	質量	品番	質量	品番	質量
1200×800×740	030731 GWBF-128	60kg	030736 GWBS-128	62kg	030739 GWBG-128	58kg
1800×800×740	030733 GWBF-188	85kg	030738 GWBS-188	85kg	030741 GWBG-188	81kg
1800×900×740	030734 GWBF-189	90kg	—	—	030742 GWBG-189	92kg

※固定式のH740mmはP241~244をご覧ください。●サカエリウム天板は 改正RoHS 10物質対応商品ではありません。
※キャスターは、ストッパー付2個 (要日数) 納期目安 (組立要日数) ☆ 実働3日以内で出荷可能、□ 実働6日以内で出荷可能、○ 都度お問い合わせ

作業台用 オプション



完成品 粉体塗装 G グリーン購入法適合商品 カギ付

NKLキャビネット

- P119~176・179~205・211~228・235~246・253~260の奥行450mm以外の作業台上で及びP287~289の一人用作業台に取付可能です。
- TKK4タイプにはNKL-S30タイプ、30タイプ、22タイプ、33タイプ、ML-3Aは取付不可です。
- TKT5タイプにはNKL-S30タイプ、30タイプ、33タイプ、ML-3Aは取付不可です。
- 2段・3段引出しタイプは1つの錠前で全ての引出しがロックできます。
- NKL-Sタイプは間口1200・1500mmに2個、間口1800mmに3個まで、NKLタイプは間口1500・1800mmに2個まで取付可能です。

※カラー ● : サカエグリーン (粉体塗装)
● : サカエホワイトアイボリー (粉体塗装)
○ : パールホワイト (抗菌粉体塗装)



NKL-S10I

選賃別塗 (NKL-10Wに除く)



NKL-S20



NKL-S30W

- 軽量 SELタイプ
- 軽量 KSタイプ
- 改正RoHS
- 軽量 CKタイプ
- 軽量 KKタイプ
- 中量 CSタイプ
- カブセ天板仕様
- 中量 KTタイプ
- 大型
- 高さ調整 TKタイプ
- 高さ調整 TCKタイプ
- 高さ調整一人用タイプ
- 昇降・傾斜・移動
- 重量 KWタイプ
- ベタル昇降・ハンドル昇降
- オプション
- 六角形・一人用
- セルワーク
- ラインシステム
- ニューマークII
- 折りたたみ式
- 専用
- 回転台
- 足踏台・チェアー
- 別作

カラー	品番
●	000000 NKL-S10□
●	000000 NKL-S10I□
○	000000 NKL-S10W□

●引出し内寸法: W343×D393×H51mm ●仕切不可
●質量: 5kg ●キャビネット取付金具2本付

カラー	品番
●	000000 NKL-S20□
●	000000 NKL-S20I□
○	000000 NKL-S20W□

●引出し内寸法: W343×D393×H51mm ●仕切不可
●質量: 10kg ●キャビネット取付金具2本付

カラー	品番
●	000000 NKL-S30□
●	000000 NKL-S30I□
○	000000 NKL-S30W□

●引出し内寸法: W343×D393×H51mm ●仕切不可
●質量: 13kg ●キャビネット取付金具2本付



NKL-10



NKL-20I



NKL-30

カラー	品番
●	000000 NKL-10□
●	000000 NKL-10I□

●引出し内寸法: W443×D393×H51mm ●仕切不可
●質量: 6kg ●キャビネット取付金具2本付

カラー	品番
●	000000 NKL-20□
●	000000 NKL-20I□

●引出し内寸法: W443×D393×H51mm ●仕切不可
●質量: 11kg ●キャビネット取付金具2本付

カラー	品番
●	000000 NKL-30□
●	000000 NKL-30I□

●引出し内寸法: W443×D393×H51mm ●仕切不可
●質量: 15kg ●キャビネット取付金具2本付



NKL-11



NKL-22I



NKL-33

カラー	品番
●	000000 NKL-11□
●	000000 NKL-11I□

●引出し内寸法: W419×D394×H78mm ●仕切板: 別途販売
●質量: 9kg ●キャビネット取付金具2本付

カラー	品番
●	000000 NKL-22□
●	000000 NKL-22I□

●引出し内寸法: W419×D394×H78mm ●仕切板: 別途販売
●質量: 14kg ●キャビネット取付金具2本付

カラー	品番
●	000000 NKL-33□
●	000000 NKL-33I□

●引出し内寸法: W419×D394×H78mm ●仕切板: 別途販売
●質量: 18kg ●キャビネット取付金具2本付

MLキャビネット

- 1つの錠前で全ての引出しがロックできます。
- 間口1800mmの作業台に3個取付可能です。

※カラー ● : サカエホワイトアイボリー (粉体塗装)



カラー	品番
●	000000 ML-2A□

●引出し内寸法: W243×D388×H50mm ●仕切不可
●質量: 8kg ●キャビネット取付金具2本付



カラー	品番
●	000000 ML-3A□

●引出し内寸法: W243×D388×H50mm (深引出しはH155mm)
●仕切不可 ●質量: 12.5kg ●キャビネット取付金具2本付

WKLキャビネット

※カラー ● : サカエグリーン (粉体塗装)
● : サカエホワイトアイボリー (粉体塗装)



WKL-1

カラー	品番
●	000000 WKL-1□
●	000000 WKL-1I□

●引出し内寸法: W410×D444×H115mm ●仕切不可
●質量: 11kg ●キャビネット取付金具2本付

●品番末尾の□にて作業台奥行寸法をご指定下さい。作業台奥行寸法 □A: 600mm用、□B: 750 (800) mm用、□C: 900mm用 ※□D: 750mm用、□E: 900mm用