

均等耐荷重 **2000 kg** 重量作業台KWタイプ

改正RoHS (サカエリウム 10物質対応 天板は除く)

組立式 角パイプ 粉体塗装

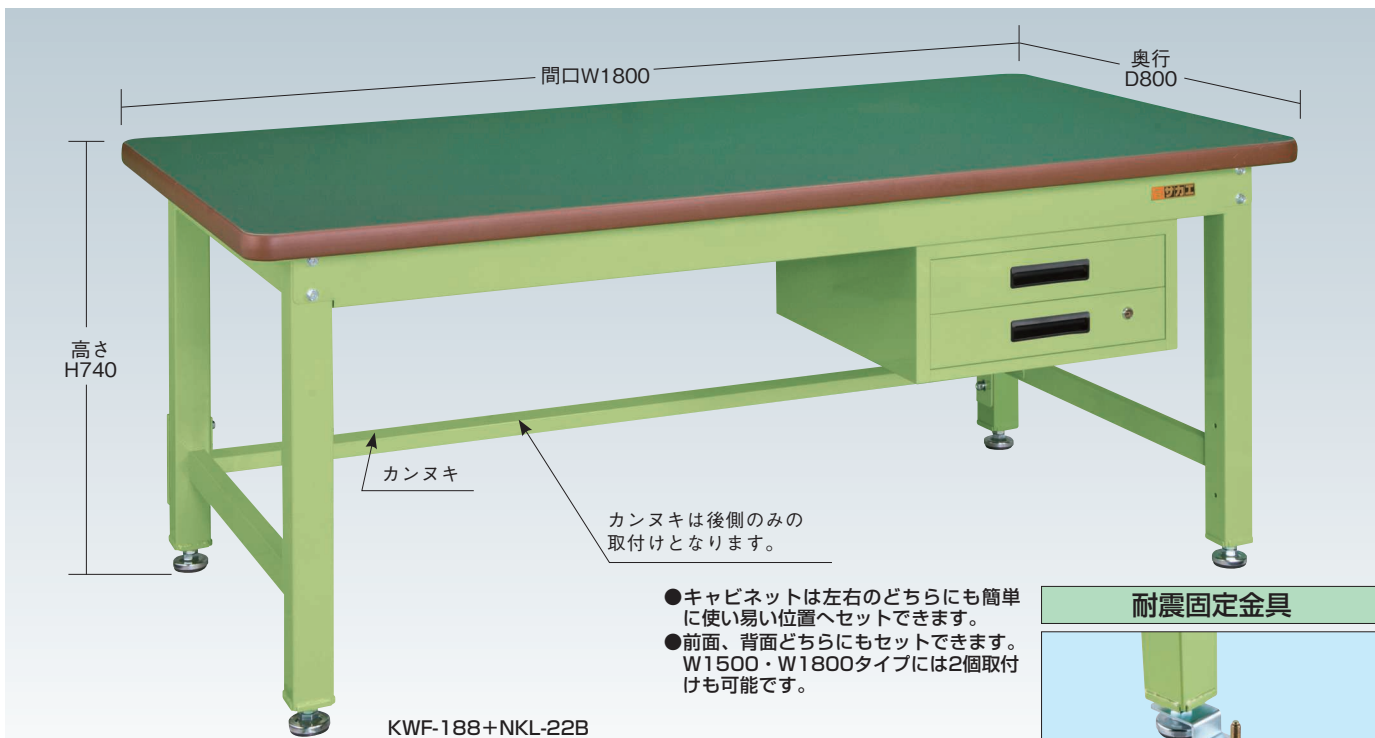
製品動画

https://youtu.be/D108aCum-r0



高さ(座り作業用) **H740mm**

※当社作業台の均等耐荷重表示は安全率20%を見ております。
 本体は角パイプ(構造用鋼管)を使用している為
 非常に堅牢でしかもホコリが溜まりません。

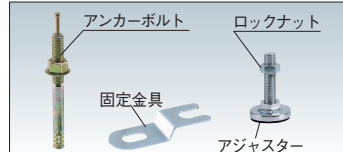


KWF-188+NKL-22B

カンヌキは後側のみの取付けとなります。


- キャビネットは左右のどちらにも簡単に使い易い位置へセットできます。
- 前面、背面どちらにもセットできます。W1500・W1800タイプには2個取付けも可能です。

耐震固定金具



地震の際の耐震対策及び、作業時の安全性向上としてご使用いただけます。アジャスターネジ径 M16専用

防振アジャスター

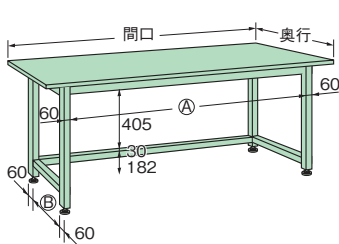


- アジャスター: AJ-1L(60φ) 独自の技術で開発された防振アジャスター。強度な衝撃や振動を吸収。ネジ径: M16×P2.0

品番

520097 AJ-FSKM16

- 1セット: 固定金具2個、ロックナット2個付。※アジャスターとアンカーボルト打込芯オネジタイプ(M12×90ℓ)は付属していません。



品番	本体有効寸法 (単位: mm)	
	A	B
KW□-098	630	528
KW□-128	930	528
KW□-158	1230	528
KW□-188	1530	528
KW□-189	1530	678

オプションキャビネット 対応

グリーン購入法 適合商品



キャビネット1段付(NKL-11□)



キャビネット2段付(NKL-22□)



キャビネット3段付(NKL-33□)



間口×奥行×高さ	品番(グリーン)	品番(アイボリー)	質量
500×500×135mm	000000 NKL-11	000000 NKL-11I	9kg
500×500×224mm	000000 NKL-22	000000 NKL-22I	14kg
500×500×313mm	000000 NKL-33	000000 NKL-33I	18kg

- キャビネット取付金具2本付
- 品番末尾の□にて作業台奥行寸法をご指定下さい。作業台奥行寸法 B: 800mm用、C: 900mm用

※キャビネットは、NKL-11・22・33以外にNKL-S10・S20・S30、NKL-10・20・30、WKL-1 (D900タイプのみ) の取付けが可能です。(アイボリー色もあります)

コーナーパッド



コーナーパッド詳細は 282 ページをご覧ください

詳細は

283

ページをご覧ください

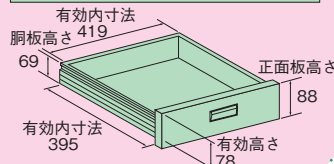
※仕切板は別売です。

キャビネット(取付位置自在)



- キャビネットは左右のどちらにも簡単に使い易い位置へセットできます。
- 前面、背面どちらにもセットできます。W1500・W1800タイプには2個取付けも可能です。

引出し寸法

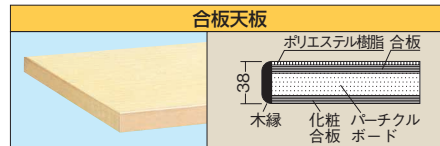
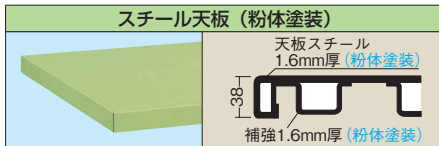
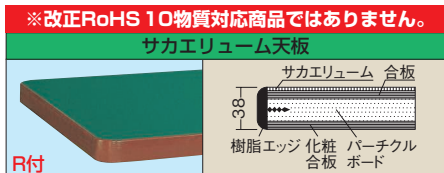


重量作業台KWタイプ 中板2枚付

2000kg

G グリーン購入法適合商品 ●粉体塗装 ●角パイプ ●組立式●

改正RoHS (サカエリュウム10物質対応 天板は除く)



間口900・1200mm (サカエグリーン色)

※オプション詳細はP241をご覧ください。



(単位: mm)

間口×奥行×高さ (W×D×H)	サカエリュウム天板 ●		スチール天板		合板天板	
	○品番	質量	○品番	質量	○品番	質量
900×800×740	030861 KWF-098T1	53kg	030873 KWS-098T1	55kg		
1200×800×740	030855 KWF-128T1	65kg	030867 KWS-128T1	64kg	033403 KWG-128T1	60kg

間口1500・1800mm (サカエグリーン色)

※オプション詳細はP241をご覧ください。



(単位: mm)

間口×奥行×高さ (W×D×H)	サカエリュウム天板 ●		スチール天板		合板天板	
	○品番	質量	○品番	質量	○品番	質量
1500×800×740	030856 KWF-158T1	80kg	030868 KWS-158T1	76kg	033404 KWG-158T1	75kg
1800×800×740	030857 KWF-188T1	89kg	030869 KWS-188T1	89kg	033405 KWG-188T1	83kg
1800×900×740	033601 KWF-189T1	97kg			033406 KWG-189T1	87kg

間口1200・1800mm (サカエアイボリー色)

※オプション詳細はP241をご覧ください。



(単位: mm)

間口×奥行×高さ (W×D×H)	サカエリュウム天板 ●		合板天板	
	○品番	質量	○品番	質量
1200×800×740	030850 KWF-128T1I	64kg	033408 KWG-128T1I	60kg
1800×800×740	030852 KWF-188T1I	89kg	033410 KWG-188T1I	83kg

- 軽量 SELタイプ
- 軽量 KSタイプ
- 改正RoHS
- 軽量 CKタイプ
- 軽量 KKタイプ
- 中量 CSタイプ
- カブセ天板仕様
- 中量 KTタイプ
- 大型
- 高さ調整 TKタイプ
- 高さ調整 TCKタイプ
- 高さ調整 一人用タイプ
- 昇降・傾斜・移動
- 重量 KWタイプ
- ペダル昇降・ハンドル昇降
- オプション
- 六角形・一人用
- セルワーク
- ラインシステム
- ニューマークII
- 折りたたみ式
- 専用
- 回転台
- 足踏台・チェア
- 別作

作業台用 オプション



- 完成品
- 粉体塗装
- グリーン購入法 適合商品
- カギ付

NKLキャビネット

- P119~176・179~205・211~228・235~246・253~260の奥行450mm以外の作業台全て及びP287~289の一人用作業台に取付可能です。
- TKK4タイプにはNKL-S30タイプ、30タイプ、22タイプ、33タイプ、ML-3Aは取付不可です。
- TKT5タイプにはNKL-S30タイプ、30タイプ、33タイプ、ML-3Aは取付不可です。
- 2段・3段引出しタイプは1つの錠前で全ての引出しがロックできます。
- NKL-Sタイプは間口1200・1500mmに2個、間口1800mmに3個まで、NKLタイプは間口1500・1800mmに2個まで取付可能です。

- ※カラー ● : サカエグリーン (粉体塗装)
 ● : サカエホワイトアイボリー (粉体塗装)
 ○ : パールホワイト (抗菌粉体塗装)



NKL-S10I (NKL-10Wに替)



NKL-S20



NKL-S30W

軽量 SELタイプ

カラー	品番
●	000000 NKL-S10□
●	000000 NKL-S10I□
○	000000 NKL-S10W□

- 引出し内寸法: W343×D393×H51mm ●仕切不可
- 質量: 5kg ●キャビネット取付金具2本付

軽量 KSタイプ

改正RoHS

軽量 CKタイプ

軽量 KKタイプ

中量 CSタイプ

カブセ天板仕様

中量 KTタイプ

大型

高さ調整 TKタイプ

高さ調整 TCKタイプ

高さ調整 一人用タイプ

昇降・傾斜・移動

重量 KWタイプ

ベタル昇降・ハンドル昇降

オプション

六角形・一人用

セルワーク

ラインシステム

ニューマークII

折りたたみ式

専用

回転台

足踏台・チェアー


別作

カラー	品番
●	000000 NKL-S20□
●	000000 NKL-S20I□
○	000000 NKL-S20W□

- 引出し内寸法: W343×D393×H51mm ●仕切不可
- 質量: 10kg ●キャビネット取付金具2本付

カラー	品番
●	000000 NKL-S30□
●	000000 NKL-S30I□
○	000000 NKL-S30W□

- 引出し内寸法: W343×D393×H51mm ●仕切不可
- 質量: 13kg ●キャビネット取付金具2本付



NKL-10



NKL-20I



NKL-30

カラー	品番
●	000000 NKL-10□
●	000000 NKL-10I□

- 引出し内寸法: W443×D393×H51mm ●仕切不可
- 質量: 6kg ●キャビネット取付金具2本付

カラー	品番
●	000000 NKL-20□
●	000000 NKL-20I□

- 引出し内寸法: W443×D393×H51mm ●仕切不可
- 質量: 11kg ●キャビネット取付金具2本付

カラー	品番
●	000000 NKL-30□
●	000000 NKL-30I□

- 引出し内寸法: W443×D393×H51mm ●仕切不可
- 質量: 15kg ●キャビネット取付金具2本付



NKL-11



NKL-22I



NKL-33

カラー	品番
●	000000 NKL-11□
●	000000 NKL-11I□

- 引出し内寸法: W419×D394×H78mm ●仕切板: 別途販売
- 質量: 9kg ●キャビネット取付金具2本付

カラー	品番
●	000000 NKL-22□
●	000000 NKL-22I□

- 引出し内寸法: W419×D394×H78mm ●仕切板: 別途販売
- 質量: 14kg ●キャビネット取付金具2本付

カラー	品番
●	000000 NKL-33□
●	000000 NKL-33I□

- 引出し内寸法: W419×D394×H78mm ●仕切板: 別途販売
- 質量: 18kg ●キャビネット取付金具2本付

MLキャビネット

- 1つの錠前で全ての引出しがロックできます。
- 間口1800mmの作業台に3個取付可能です。

- ※カラー ● : サカエホワイトアイボリー (粉体塗装)



カラー	品番
●	000000 ML-2A□

- 引出し内寸法: W243×D388×H50mm ●仕切不可
- 質量: 8kg ●キャビネット取付金具2本付



カラー	品番
●	000000 ML-3A□

- 引出し内寸法: W243×D388×H50mm (深引出しはH155mm)
- 仕切不可 ●質量: 12.5kg ●キャビネット取付金具2本付

WKLキャビネット

- ※カラー ● : サカエグリーン (粉体塗装)
 ● : サカエホワイトアイボリー (粉体塗装)



カラー	品番
●	000000 WKL-1□
●	000000 WKL-1I□

- 引出し内寸法: W410×D444×H115mm ●仕切不可
- 質量: 11kg ●キャビネット取付金具2本付

- D600タイプには取付できません。
- ※(CB・KT・KV・KB・KWB・KW)の奥行750・800mmタイプへの取付けは別途(別作)キャビネット取付金具が必要です。

●品番末尾の□にて作業台奥行寸法をご指定下さい。作業台奥行寸法 □A: 600mm用、□B: 750 (800) mm用、□C: 900mm用 ※□D: 750mm用、□E: 900mm用