


枠見付巾が10mmと極細で目立たない 下地枠組不要の壁専用点検口枠です。

- 極細の見付巾(10mm)でスッキリとしたデザインです。
- ビス留めなしで、石膏ボードに直接はめ込み取り付けの簡単施工です。
- 内蓋(合板)を同梱していますので、作業上手間のかかる内蓋作りが不要です。

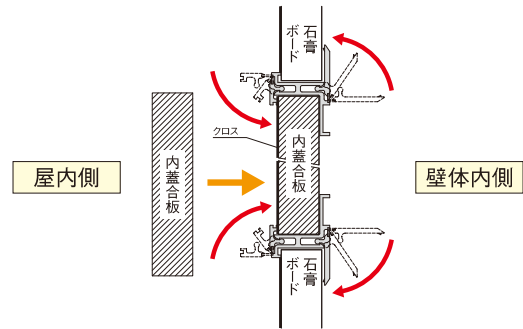
壁専用点検口枠

樹脂製壁専用点検口枠

壁専用タイプ 壁専用点検口枠W-10

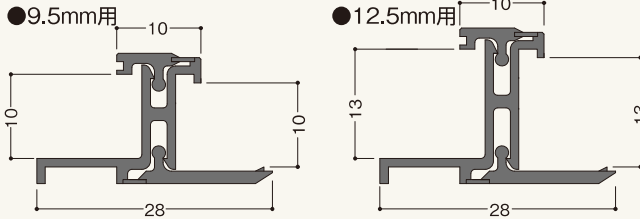


●取付イメージ

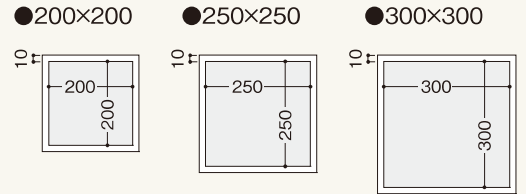


商品詳細

壁専用点検口枠W-10 製品図



規格サイズ



壁専用点検口枠W-10 規格

★は受注生産品です。

呼称	規格(開口寸法)	コード	カラー	単品価格(枠)	梱包価格	梱包内容	バラ出荷対応
壁専用点検口枠	W-10 (ボード厚9.5mm用)	200×200mm (215×215mm)	W920W	¥2,770	¥27,700	10枠入 (内フタ合板入)	○ 1枠単位
		250×250mm (265×265mm)	W925W	¥3,000	¥30,000		
		300×300mm (315×315mm)	W930W	¥3,300	¥33,000		
		★特寸 4辺合計 600-900mm		¥4,200	¥42,000		
		★特寸 4辺合計 901-1,200mm		¥4,800	¥48,000		
壁専用点検口枠	W-10 (ボード厚12.5mm用)	200×200mm (215×215mm)	W1220W	¥2,890	¥28,900	10枠入 (内フタ合板入)	○ 1枠単位
		250×250mm (265×265mm)	W1225W	¥3,100	¥31,000		
		300×300mm (315×315mm)	W1230W	¥3,400	¥34,000		
		★特寸 4辺合計 600-900mm		¥4,400	¥44,000		
		★特寸 4辺合計 901-1,200mm		¥5,300	¥53,000		

※規格寸法は、点検口枠の内寸法です。

●の色が付いた商品はバラ出荷対応いたします。ただしバラ出荷手数料として¥2,000別途申し受けます。
 ★受注生産品につきましては、ご発注後の変更・キャンセル等は受けかねますので、ご了承ください。

■壁面施工図(縦・横断面共通)

