

均等耐荷重  
**200~2000 kg**  
改正RoHS (サカエリウム  
10物質対応 天板は除く)

Worktables

大型作業台・大型高さ調整作業台(ステンレスカブセ天板仕様)・大型作業台(重量KWタイプ)

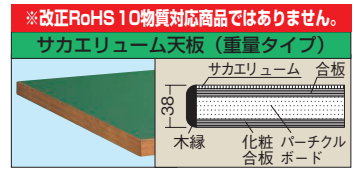
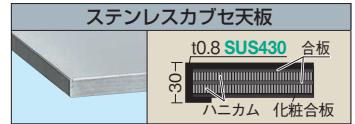
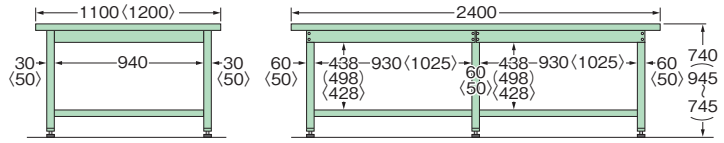
- 組立式
- 角パイプ
- 粉体塗装
- グリーン購入法適合商品

製品動画  
https://youtu.be/EHBDgdkZ3SY

※当社作業台の均等耐荷重表示は安全率20%を見ております。  
本体は角パイプ(構造用鋼管)を使用しているため非常に堅牢でしかもホコリが溜まりません。

●本体寸法

※( )内は大型高さ調整作業台を、< >内は重量KWタイプを示す。



大型作業台(ステンレスカブセ天板仕様)

※キャビネット詳細は204ページをご覧ください。

- SELタイプ
- KSタイプ
- 改正RoHS
- CKタイプ
- KKタイプ
- CSタイプ
- カブセ天板仕様
- KTタイプ
- 大型
- 高さ調整TKタイプ
- TCKタイプ
- 高さ調整一人用タイプ
- 昇降・傾斜・移動
- 重量KWタイプ
- オプション
- 六角形・一人用
- セルワーク
- ラインシステム
- ニューマークII
- 折りたたみ式
- 専用
- 回転台
- 足踏台・チェアー
- 別作

●アジャスター  
M12×P1.75  
45  
12  
φ40

●耐震固定金具  
277  
詳細はページをご覧ください

●転倒防止金具  
278  
詳細はページをご覧ください  
※アンカーボルト不要タイプ

●高さ調整作業台

受注生産商品 ●脚部伸縮自由 ●脚部には目盛り付!

●アジャスター  
M12×P1.75  
45  
12  
φ40

縮める 伸ばす

※脚部には目盛りが入っているので、調整が簡単に行えます。

均等耐荷重 **200 kg** 高さ745~945mm の範囲で任意の高さに調整可能!!

間口×奥行×高さ	カラー	品番	質量
2400×1100×740mm	●	031081 SUS4-2411HC	75kg
2400×1100×740mm	○	031098 SUS4-2411HCW	75kg

間口×奥行×高さ	品番	質量
2400×1100×745~945mm	031086 SUT4-2411HC	80kg

均等耐荷重 **2000 kg** 大型作業台(重量KWタイプ)

高さ(座り作業用) **↑H740mm**

間口×奥行×高さ	カラー	品番	質量
2400×1200×740mm	●	031091 KWF-2412	115kg

●防振アジャスター  
AJ-1L(60φ)

M16×P2.0  
60  
29  
φ60

●耐震固定金具  
277  
詳細はページをご覧ください

●中板付

※キャスターへの交換はできません。

間口×奥行×高さ	品番	質量
2400×1200×740mm	031092 KWF-2412T	145kg

中板均等耐荷重 **200kg**

●オプションキャビネット 手付

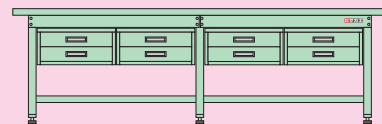
キャビネット1段付(NKL-11D) キャビネット2段付(NKL-22D)  
●キャビネット取付金具2本付 (単位: mm)

間口×奥行×高さ	品番	質量
500×500×135	037504 NKL-11D	9kg
500×500×224	037519 NKL-22D	14kg
500×500×313	037544 NKL-33D	18kg

●取付可能機種: KWF-2412, KWF-2412T

●コーナーパッド  
282  
詳細はページをご覧ください

●KWタイプ



●引出し寸法

キャビネット詳細は 283 ページをご覧ください

※仕切板は別売りです。

●作業条件に合わせて、左右最適な位置にセットしてお使い下さい。フロント・バックどちら側でも取付けられますから、対面での作業にも最適です。  
●キャビネットは最大8個まで(前面4個、後面4個)取付けられます。