

軽量立作業台KDタイプ ダークグレー

350kg

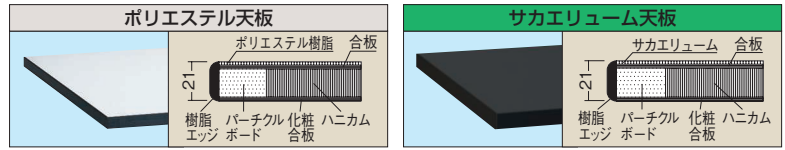
- グリーン購入法適合商品
- 粉体塗装
- 角パイプ
- 組立式

※当社作業台の均等耐荷重表示は安全率20%を見ております。

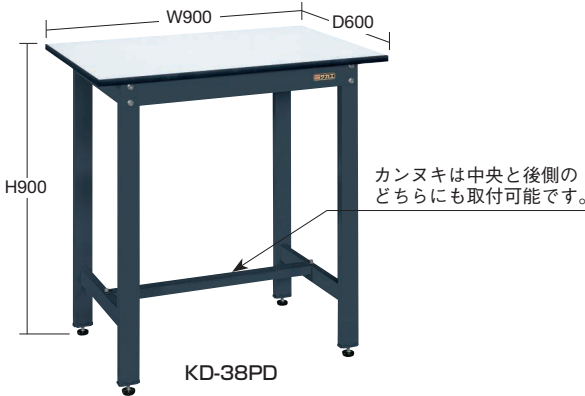
本体は角パイプ（構造用鋼管）を使用しているため非常に堅牢でしかもホコリが溜まりません。

高さ（立作業用）

↓ H900mm



●本体色：ダークグレー（半ツヤ）



KD-38PD



KD-69PD



間口×奥行×高さ	品番	質量
900×600×900mm	047801 KD-38PD	22kg
900×750×900mm	047809 KD-39PD	23kg
1200×600×900mm	047802 KD-48PD	25kg
1200×750×900mm	047803 KD-49PD	27kg



間口×奥行×高さ	品番	質量
1500×600×900mm	047804 KD-58PD	27kg
1500×750×900mm	047805 KD-59PD	33kg
1800×600×900mm	047806 KD-68PD	33kg
1800×750×900mm	047807 KD-69PD	37kg
1800×900×900mm	047808 KD-70PD	42kg

●本体色：ダークグレー（半ツヤ）



KD-49FD



KD-69FD

間口×奥行×高さ	品番	質量
900×600×900mm	047985 KD-38FD	23kg
1200×750×900mm	047986 KD-49FD	27kg

間口×奥行×高さ	品番	質量
1500×750×900mm	047987 KD-59FD	34kg
1800×750×900mm	047988 KD-69FD	38kg
1800×900×900mm	047989 KD-70FD	44kg

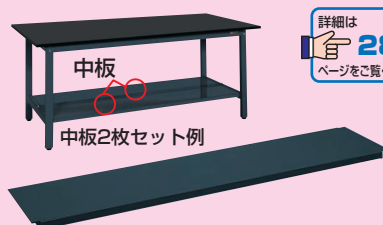
●オプションキャビネット



キャビネット3段付 (NKL-S30W□)

詳細は
283
ページをご覧ください

●オプション中板



詳細は
280
ページをご覧ください

●オプションキャビネット



詳細は
286
ページをご覧ください

●サカエリウム天板は 改正RoHS 10物質対応商品ではありません。対応商品は132ページをご覧ください。
※KKタイプのH740mmはP151~160、H800mmはP165~170、高さ調整はP211~214・226、移動式はP161~164・171・172をご覧ください。

- 軽量 SELタイプ
- 軽量 KSタイプ
- 改正RoHS
- 軽量 CKタイプ
- 軽量 KKタイプ
- 中量 CSタイプ
- カブセ天板仕様
- 中量 KTタイプ
- 大型
- 高さ調整 TK□タイプ
- 高さ調整 TCKタイプ
- 高さ調整 一人用タイプ
- 昇降・傾斜・移動
- 重量 KWタイプ
- ペダル昇降・ハンドル昇降
- オプション
- 六角形・一人用
- セルワーク
- ラインシステム
- ニューマークII
- 折りたたみ式
- 専用
- 回転台
- 足踏台・チェア
- 別作