

均等耐荷重 (引出し) 30・35kg 200・250kg

Ace Wagons エースワゴン


完成品 クリーン購入法適合商品 カギ付

製品動画 <https://youtu.be/q2zYdVC2koc>

●天板皿型2重絞り



天板はサカエ独自の技術により、50mmから65mmの深絞りを実現。しかも、1枚鋼板の2重絞り一体成形品ですから、継目がなく非常に堅牢で、油漏れがありません。



- CSパールシリーズ
- ニューCSシリーズ
- ボックス
- スペシャル
- CSシリーズ
- 色管理
- スーパー
- スーパー
- アシスタントワゴン
- CS
- ファイルフリー
- アルミ
- 高さ調整
- パソコンカート
- パネル
- エース
- エスエス
- ニューパネル
- ニューツール
- パンチング
- 移動作業車
- ジャンボ
- キャビネット
- マット
- キャリア
- 別作



オプション天マット **NEW** 運賃別途

※本体と同時に注文の場合、運賃はかかりません。

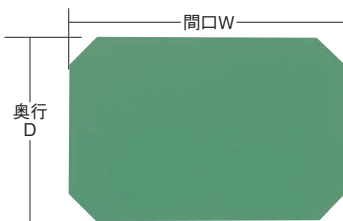
●天板フラット型用



※材質の性質上寸法に多少のばらつきがあります。

間口×奥行	品番	価格(税抜)	メーカー希望小売価格
592×392mm	525611 W-MME	¥3,430	¥4,010
742×492mm	525612 W-KME	¥5,210	¥6,100

●厚さ：2.0mm ●材質：塩ビ ●両面テープ付

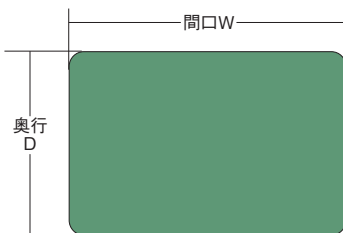


●天板皿型用



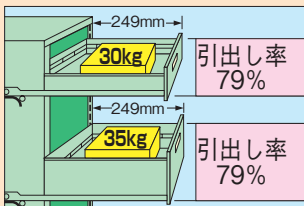
間口×奥行	品番	価格(税抜)	メーカー希望小売価格
568×368mm	525619 W-MRME	¥4,060	¥4,750
718×468mm	525620 W-KRME	¥5,750	¥6,730

●厚さ：2.0mm ●材質：塩ビ ●両面テープ付

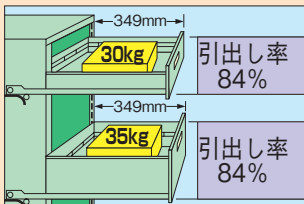


引出し代・均等耐荷重

●W600×D400mmタイプ



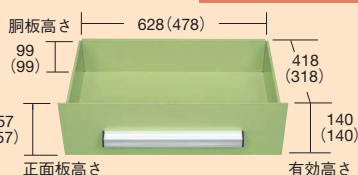
●W750×D500mmタイプ



●深引出し寸法

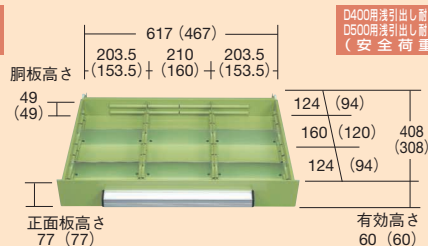
※仕切はできません。

D400用深引出し耐荷重 35(5)kg
D600用深引出し耐荷重 (安全荷重) 35(10)kg

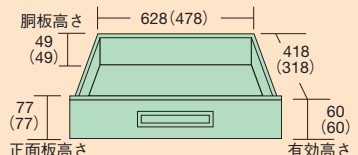


●浅引出し寸法(9等分仕切付)

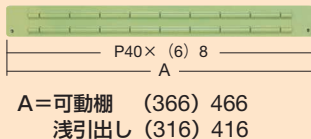
D400用浅引出し耐荷重 30(5)kg
D600用浅引出し耐荷重 (安全荷重) 30(10)kg



●浅引出し寸法(仕切無し)



●パーティション



●デバイダー



※()内寸法は本体寸法 W600×D400用を示す。

新商品