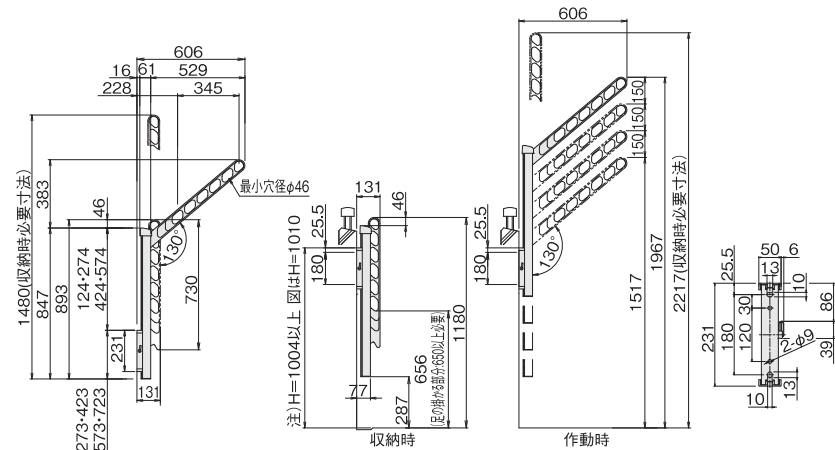


KS-DA706ASPN



詳細図・取付図例 都市機構標準詳細設計図集 新AE-504B型



注) ブラケットを取り付ける際は手摺乗り越え危険防止のため H=1004以上の位置になるように取り付けてください。

製品仕様

用途	サイズ	色	品番	税込価格 (税別価格)	干せる目安重量 (1セット)	仕上	材質	質量 (1本当り)
壁面 直付用 支柱 貫通用	L=606mm	■ ステンカラー	KS-DA706ASPN-ST	¥23,100 (¥21,000) (2本入)	30kg	ポール・ブラケット アルマイト処理 クリア塗装	ポール・ブラケット アルミニウム	アーム アルミダイカスト (ADC12)
		■ ダークブロンズ	KS-DA706ASPN-DB					
		■ シルバー	KS-DA706ASPN-SV					
		□ ホワイト	KS-DA706ASPN-W					

▲ 屋外物干の耐荷重に十分に耐えられる壁面及び支柱に取り付けてください。また、避難経路を確保できる場所に取り付けてください。足掛かり位置から足のかかる部分までの高さが650mm以上になるように設置してください。


取付パーツと使用数一覧

KS-DA306ASPN / KS-DA456ASPN
KS-DA556ASPN / KS-DA706ASPN

取付場所	取付パーツ(1セット) 税込価格(税別価格)	使用数 (セット)
壁面直付	F ¥990 (¥900)	1
	T ¥1,540 (¥1,400)	
支柱取付	G ¥8,800 (¥8,000)	1
	H ¥2,860 (¥2,600)	
	J ¥660 (¥600)	
バルコニー用	K ¥2,420 (¥2,200)	1
	M ¥7,040 (¥6,400)	
リフォーム用	N ¥20,900 (¥19,000)	1
	R1 ¥11,000 (¥10,000)	
RC直付	L ¥2,530 (¥2,300)	1
丸支柱用	S ¥11,000 (¥10,000)	1

注) RCに取り付けの際は、RC直付用の取付パーツ又はアンカーM8、ワッシャー、ナット(各4個)をご使用ください。

物干金物上下可動タイプの特長




4段階(150mmずつ)の上下移動ができます。

ポール背面のねじを移動することで、上下移動を3段・2段・1段仕様に変更可能です。



アームをポールへ垂直に収納できます。



急落防止機構付