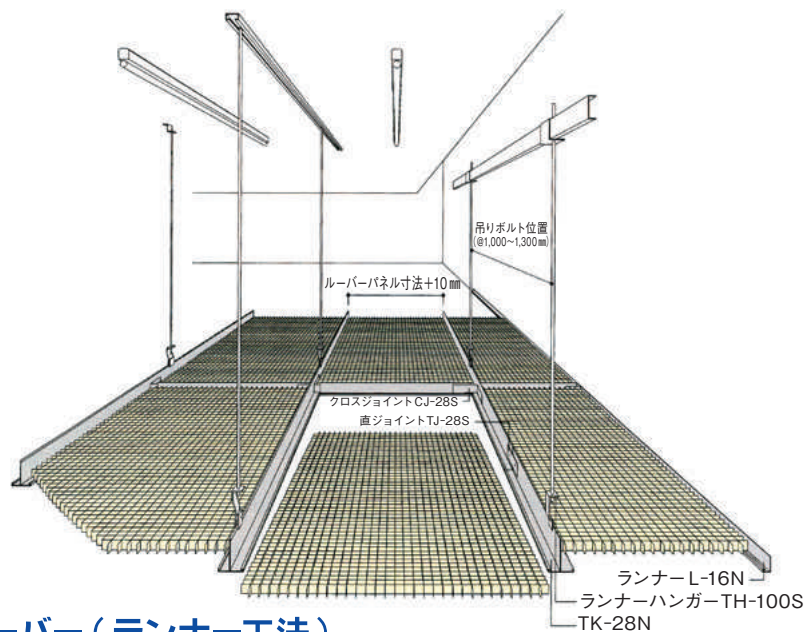



# ルーバー



## プラスチックルーバー（ランナー工法）

記号	色調	板厚 (mm)	セルサイズ (mm)			重量 (kg/枚)	ルーバーサイズ (mm)	割付寸法 (ランナー工法)	梱包単位 (枚/ケース)	
			L	W	H					
67001	HW-12	乳半	1.2~1.8	15.2	15.2	12.3	1.9	625×1263	635×1275	10
67010	HW-15M	乳半	1.2~2.0	15.0	15.0	15.0	2.6	900×900	910×910	5
67005	目違いクリップ		ランナー工法：Lバー・Tバーに一枚ずつのせる工法です。							

## アルミルーバー（ランナー工法）

記号	色調	板厚 (mm)	セルサイズ (mm)			重量 (kg/枚)	ルーバーサイズ (mm)	割付寸法 (ランナー工法)	梱包単位 (枚/ケース)	
			L	W	H					
67015	N-25M	ホワイト	0.8	25	25	25	4.4	900×900	910×910	5

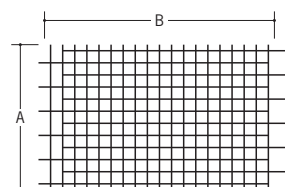
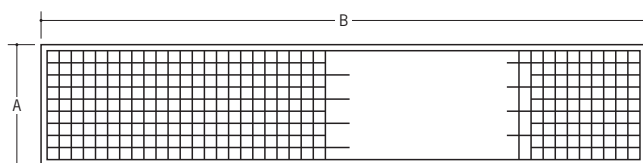
## アルミルーバー（ライン工法）

記号	色調	板厚 (mm)	セルサイズ (mm)			ルーバーサイズ A×B	梱包単位 (枚/ケース)	
			L	W	H			
67021	DM-15S	ホワイト	0.6	15	15	15	630×1245	5
67022	DM-15M	ホワイト	0.6	15	15	15	960×690	5
67023	DM-15L	ホワイト	0.6	15	15	15	1350×690	5
67037	DM-20MK	ホワイト	0.6	20	20	20	960×640	5
67025	DM-20L	ホワイト	0.6	20	20	20	1280×640	5
67026	DM-25S	ホワイト	0.8	25	25	25	650×1275	5
67028	DM-25M	ホワイト	0.8	25	25	25	950×675	5
67029	DM-25L	ホワイト	0.8	25	25	25	1350×675	5
67042	DM-40MK	ホワイト	0.8	40	40	40	960×640	5
67030	DM-40L	ホワイト	0.8	40	40	40	1360×640	5

A寸法の幅で  
長くつないで  
施工出来ます。



ライン工法：A面を連結させる工法です。

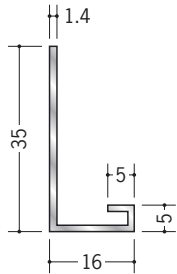


# ルーバー部材

## ルーバー部材

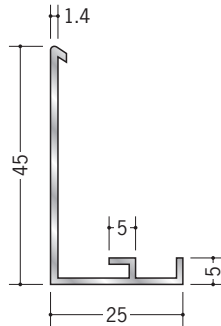
**67080**

L-16N  
3m/アルマイトシルバー・ホワイト



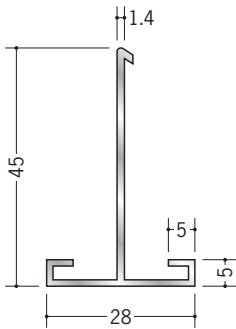
**67088**

LK-25  
3m/アルマイトシルバー・ホワイト



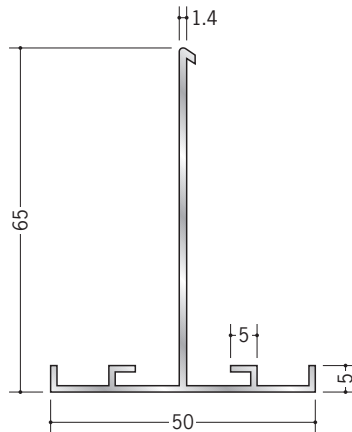
**67082**

TK-28N  
3m/アルマイトシルバー・ホワイト



**67083**

BT-50N  
3m/アルマイトシルバー・ホワイト



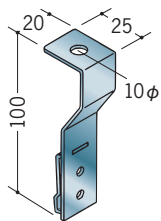
L-16N、LK-25は壁側、  
TK-28N、50Nは、  
中間等の継手としても  
使えます。

ハンガー、  
ジョイント等は  
掲載されている  
全ルーバー  
兼用です。



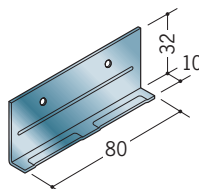
**67093** ランナーハンガー

TH-100S / ステンレス



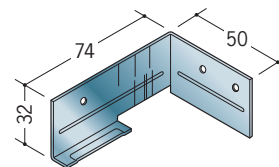
**67091** 直ジョイント

TJ-28S / ステンレス



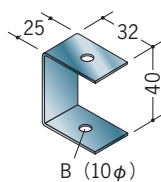
**67092** クロスジョイント

CJ-28S / ステンレス



**67061** チャンネルハンガー

TC-40S-B (φ10) / ステンレス



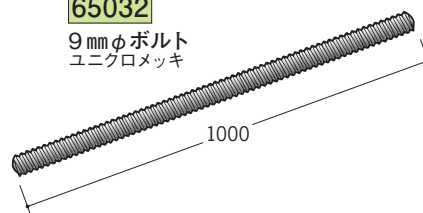
**65033**

9mmφナット  
ユニクロメッキ



**65032**

9mmφボルト  
ユニクロメッキ



R加工の場合は、P696～P698をご参照下さい。