


7 ビッグ軒裏換気金物L・ニュービッグ軒裏換気金物L

- 軒裏に使用する換気金物です。
- 丸形換気孔タイプと長方形換気孔タイプをご用意しています。
- 防火設備仕様に対応する防火ダンパー付 (FD付) もご用意しています。(「防火設備の構造方法を定める件」国土交通省告示第1360号)
- ステンレス製のネジがなめにくいように、ピットの形状を星形にしています。

ビッグ軒裏換気金物L グリル部



アイボリー
BGL ア
BGL ア FD




ブラウン
BGL ブ
BGL ブ FD



クロ
BGL クロ
BGL クロ FD

※クロはオーダーにて承ります。 ※ダンパー付記号はFDとなります。

ニュービッグ軒裏換気金物L グリル部



アイボリー
NBGL ア
NBGL ア FD



ブラウン
NBGL ブ
NBGL ブ FD



ホワイト
NBGL ホ
NBGL ホ FD



クロ
NBGL クロ
NBGL クロ FD

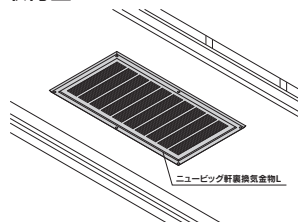
※クロはオーダーにて承ります。 ※ダンパー付記号はFDとなります。

ダンパー部 防火設備仕様品

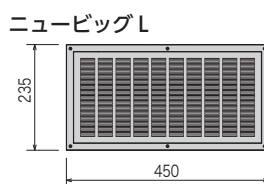
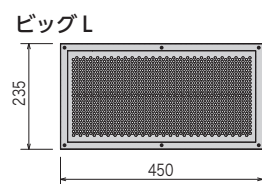


※ビッグL、ニュービッグLのダンパー付の場合のダンパーは同仕様です。

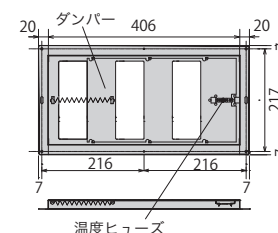
■ 取付図



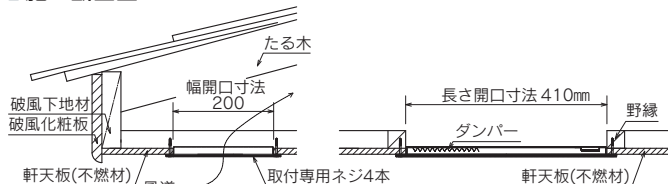
■ 製品図 グリル部



ダンパー部



■ 施工断面図



開口寸法: W200×L410

使用方法

- 1 ダンパーは、スプリングによるスライド式なので、縦方向に使用の場合は、本体の刻印(天地方向)で適切かどうかを確認してください。逆方向には絶対に使用しないでください。
- 2 軒天板を仕上げた後に、グリルとダンパーのセットされたものを開口部にはめ、野縁または添え木にステンレススタッピングネジで止め付けてください。

注意点

- 材質にはステンレス鋼を使用していますが、塩害地では錆びる場合があります。定期的にメンテナンスする事をお奨めいたします。
- FD付(ダンパー付)はグリルと一体となっています。
- ビスの締め付けには専用の星形ビット(別売品・P162)をご使用ください。

| | |
|--------|--|
| 材質 | グリル JIS G 4305 SUS304 ダンパー JIS G 3141 SPCC 0.8t |
| 表面処理 | カチオン電着+アクリル樹脂焼付け塗装 |
| 温度ヒューズ | 120℃(鉛フリー) |
| 法規制 | ダンパー付 国土交通省告示第1360号1項2号(イ)に該当 |
| 試験機関 | ダンパー付 (一財)建材試験センター 第10A0851号 (温度ヒューズ作動試験) |
| 付属品 | グリルのみ ステンレススタッピングネジ:6本 ダンパー付 ステンレススタッピングネジ:4本 |