

4HA2 [4HA2 鋳無 / K4HA2 鋳付 / 4HA2L 取手簡易ロック]

<div style="border: 1px solid black; padding: 10px; text-align: center;"> <h1 style="font-size: 48px; margin: 0;">AI</h1> <p style="margin: 0;">アルミ枠・目地</p> </div>	<div style="border: 1px solid black; padding: 10px; text-align: center;"> <h1 style="font-size: 36px; margin: 0;">一般</h1> <p style="margin: 0;">一般タイプ</p> </div>	モルタル仕様 ↔ リバーシブル ↔ 樹脂タイル仕様					
		 <p>モルタル用</p>	<div style="border: 1px solid black; padding: 5px; text-align: center;"> 12mm </div> <p>充填深さ(補強部)</p>	<div style="border: 1px solid black; padding: 5px; text-align: center;"> 5KN/m² </div> <p>歩行用</p>	 <p>樹脂タイル用</p>	<div style="border: 1px solid black; padding: 5px; text-align: center;"> 3mm </div> <p>貼りしろ</p>	<div style="border: 1px solid black; padding: 5px; text-align: center;"> 3.5KN/m² </div> <p>歩行用</p>
 <p>鋳付タイプ (K4HA2)</p>	 <p>簡易ロック (4HA2L)</p>	 <p>オプション型枠対応 ▶ P.90</p>	<div style="border: 1px solid black; padding: 5px; text-align: center;"> 特注 寸法 </div> <p>特注寸法</p>	 <p>ボルト取手</p>	 <p>落とし込み取手</p>	 <p>U形取手</p>	 <p>公共建築 認定品</p>

アルミ目地・スチール底板の
リバーシブルタイプ。

充填深さ(貼りしろ)


樹脂タイル仕様: 3mm
モルタル仕様: 12mm

リバーシブル

蓋の反転と取手の付け替えにより、樹脂タイル仕様・モルタル仕様になる兼用タイプ。


アンカー金具

ペンチ等でひねるだけで外枠の任意位置に取り付け可能。



4HA2型

鋳付K4HA2型



旋錠方向

外枠4方向のどの向きにも旋錠可能。


鋳付リバーシブル

蓋の反転と取手・錠ユニットの付け替えにより、樹脂タイル仕様・モルタル仕様になる兼用タイプ。

キャップ付

ゴミ・ホコリ等から鍵穴を守るキャップ付。

取手簡易ロックタイプ
4HA2L型



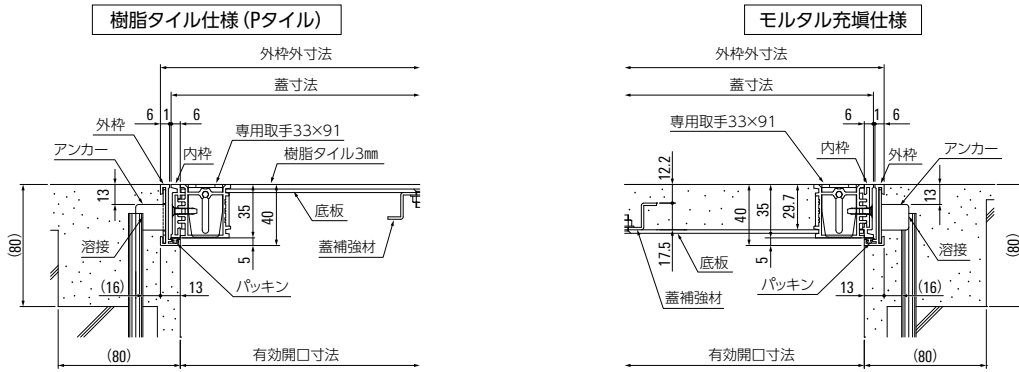
簡易ロックリバーシブル

蓋の反転と取手の付け替えにより、樹脂タイル仕様・モルタル仕様になる兼用タイプ。

簡易ロック付

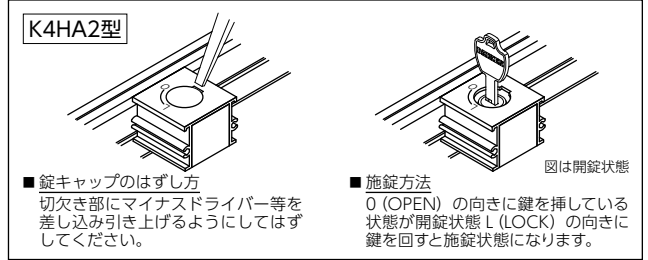
六角穴付きねじにより取手をロック、いたづらを予防。

納まり図



部材仕様

部材	材質	仕上	備考
内枠・外枠	A6063S-T5	陽極酸化塗装複合皮膜	
底板	SGHC-Z27	-	t2.3
取手台	A6063S-T5	陽極酸化塗装複合皮膜	
取手	SUS304	-	
蓋補強材	SGHC-Z27	-	
パッキン	軟質塩化ビニル	-	
アンカー	SGHC-Z18	-	



4HA2・K4HA2

サイズ 呼称	有効開口 寸法 (mm)	外枠外 寸法 (mm)	蓋 寸法 (mm)	蓋 補強材	単位	錠無		錠付		1 梱 入 数 (台)	付属部品 (個)				参考蓋質量 (kg)	
						呼称	価格	呼称	価格		アン カー	共通 目地用 スペーサー	錠付 プレート 受け	樹脂 タイル	モル タル	
20	174	200	186	-	1台	4HA220	¥10,900	-	-	5	4	4	-	-	1.3	3.0
30	274	300	286	-		4HA230	¥13,300	K4HA230	¥18,300 (受)	5	4	4	2	4	2.4	6.7
35	324	350	336	-		4HA235	¥14,100	-	-	5	4	4	-	-	3.0	9.2
45	424	450	436	1本		4HA245	¥14,600	K4HA245	¥19,600	3	8	8	2	8	5.1	15.7
50	474	500	486	1本		4HA250	¥18,400 (受)	-	-	3	8	8	-	-	6.2	19.4
60	574	600	586	2本		4HA260	¥19,800	K4HA260	¥24,800	2	8	8	2	4	9.1	28.6

●錠無・錠付共、出荷時はモルタル仕様です。●樹脂タイル仕様でご使用の場合は、取手/錠ユニットを付け替えてください。☆1梱単位未満の出荷は運賃別途です。●(受)は受注生産品です。

4HA2L

サイズ 呼称	有効開口 寸法 (mm)	外枠外 寸法 (mm)	蓋 寸法 (mm)	蓋 補強材	単位	取手簡易ロック		1 梱 入 数 (台)	付属部品 (個)				参考蓋質量 (kg)	
						呼称	価格		アン カー	目地用 スペーサー	化粧六角レンチ 呼び2.5	樹脂 タイル	モル タル	
20	174	200	186	-	1台	4HA220L	¥14,600 (受)	5	4	4	1	1.3	3.0	
30	274	300	286	-		4HA230L	¥16,400	5	4	4	1	2.4	6.7	
35	324	350	336	-		4HA235L	¥17,200	5	4	4	1	3.0	9.2	
45	424	450	436	1本		4HA245L	¥17,700	3	8	8	1	5.1	15.7	
50	474	500	486	1本		4HA250L	¥21,500 (受)	3	8	8	1	6.2	19.4	
60	574	600	586	2本		4HA260L	¥23,000	2	8	8	1	9.1	28.6	

●出荷時はモルタル仕様です。●樹脂タイル仕様でご使用の場合は、取手を付け替えてください。☆1梱単位未満の出荷は運賃別途です。●(受)は受注生産品です。

⚠️ ご注意

●重量台車等が通過する廊下や階段周辺等通常の床面比べて衝撃が多く加わる恐れのある場所等において樹脂タイル仕上とする場合には、モルタル用にモルタルを充填した上に樹脂タイルを貼るようしてください。樹脂タイル用に重量台車等が乗ったり繰り返して衝撃が加わると、蓋が破損することがあります。

アンダーハッチ

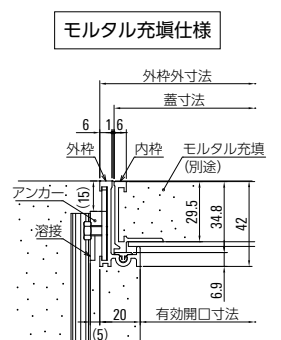
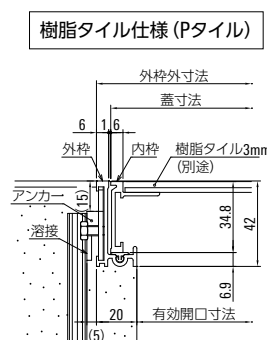
特注寸法床点検口

4NA#2

4NA#2A (樹脂タイル仕様)
4NA#2B (モルタル仕様)

アルミ目地・一般タイプ
特注寸法専用品

■製作範囲: (外枠外寸法) 300×300~1200×1200mm ■適用荷重: 歩行用 3.5kN/m² (4NA#2A)、5kN/m² (4NA#2B)



●価格・仕様等はお問い合わせください。●錠付の製作も可能です。