

フレクリーン プロ30インセットタイプ Fra Clean Pro30 Inset Type

たっぷり干しても、足元スッキリでお部屋をひろびろ使えます。
後付けが簡単な窓枠取付用の室内物干し。
使う時だけパパッと竿を引出せ、使用後は竿ごと窓枠内に収まり、インテリアの邪魔になりません。



竿セット 耐荷重 12kg



使う時は、左右のアームを片側ずつ手前に引くだけの簡単設置。



竿をつけたまま、アームを折りたたんで、窓枠内にピッタリ収納できます。



ワンタッチで竿が外せ、簡単にカーテンを内側に入られます。

フレクリーン プロ30インセットタイプ

品番	窓枠内法幅	耐荷重	定価	梱包
FS150N	1,240~1,500mm	12kg	¥17,000/台	8台入
FS186N	1,500~1,860mm	12kg	¥17,000/台	8台入
FS217N	1,860~2,170mm	12kg	¥17,000/台	8台入

材質/アーム：アルミニウム合金、ポリアセタール
ベース：アルミニウム合金
竿：ポリプロピレン被膜鋼管
同梱部品/取付ねじ（皿タッピンねじ4.8×35mm）

動画はこちらからご覧いただけます。



機能説明

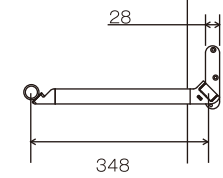


取付手順

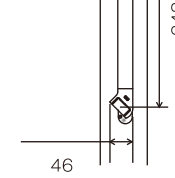
寸法

側面図

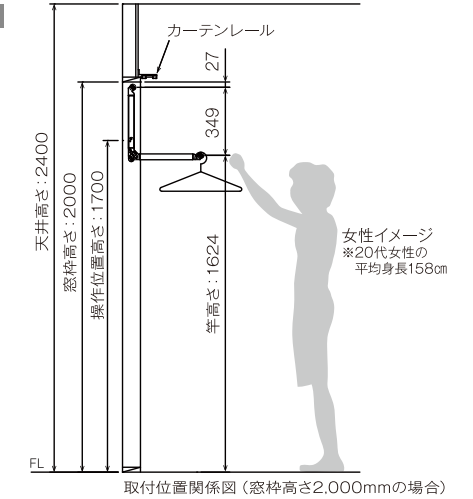
使用時



収納時



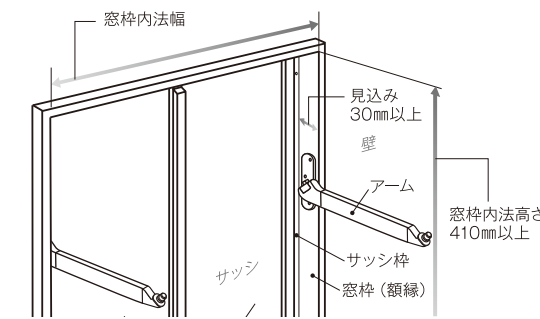
設置イメージ



取付位置関係図（窓枠高さ2,000mmの場合）

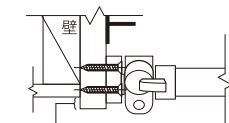
取付

本製品は窓枠（額縁）取付け専用ですが、下記の条件を満たしている必要があります。確認のうえ、取付けてください。
①窓枠の強度が十分であること。※石膏ボード等の取付ねじの効かない所には取付けできません。
②取付け場所の寸法は図の条件を満たしていること。※窓枠の内寸法は各商品、窓枠内寸法の範囲であること。



窓枠の内側に取付けてください。石膏ボード、化粧板等で下地に木芯がなく、取付ねじの効かない所には取付けできません。

縦窓枠断面イメージ図



窓枠の出にねじが出ないように、ご注意ください。

フレクリーン インセット竿（交換用）

Fra Clean Inset Rod (For Replacement)

フレクリーンインセット（JC）、プロ30インセット（FS）に取付けできます。
窓枠内法幅を測って、対応サイズの竿をお選びください。



フレクリーン インセット竿（交換用）

品番	窓枠内法幅	耐荷重	定価	梱包
FS150P	1,240~1,500mm	12kg	¥10,200/本	12本入
FS186P	1,500~1,860mm	12kg	¥10,200/本	12本入
FS217P	1,860~2,170mm	12kg	¥10,200/本	12本入

材質/竿：ポリプロピレン被膜鋼管
※対応サイズが無い場合があります。
※竿の太さと先端部の色が、現在ご使用中の竿と異なる場合がございます。

室内物干しユニット「フレクリーン プロ」
Fra Clean
Pro30インセット