

ポール交換式 多目的ラバーポール ポールコーンCITY®



セキスイならではの『安全・安心』設計

Made
● in
Japan

1 少ない工具で 簡単設置

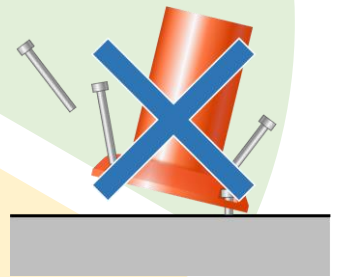
本体組立は工具レス！
少ない工具で設置できます
縁石アンカーの場合



2 日常から事故時まで を考慮した 安全設計

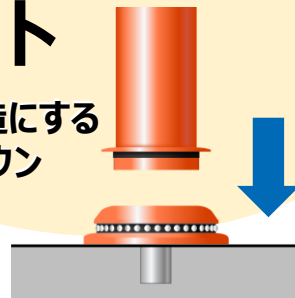


万が一の事故の際も
アンカー等の金属パーツ
が飛びにくい構造です



3 セパレート構造で 低コスト

セパレート構造にする
ことでコストダウン
しました



縁石にも
設置
できます

※「ポールコーンCITY」は積水樹脂株式会社の登録商標です。

SEKISUI JUSHI CORPORATION

ポール交換式 多目的ラバーポール ポールコーンCITY R

セキスイならではのさまざまな『安全・安心』設計
ランニングコストを低減する多目的ラバーポールです

少ない工具で **簡単設置**

簡単に設置が可能な施工方法をご用意しています

● 縁石アンカー施工の場合

振動ドリルとハンマーのみで簡単に設置可能です



工具は
振動ドリル
とハンマー
のみ

※アンカーボルトの締結にはラチェットが必要です

本体の組立作業は工具不要で短時間で可能です



ハンズ
ワンタッチ
固定

※ポール交換作業時には、固定ピンの取外しにマイナスドライバーが必要です

設置環境に応じて4つの施工方法からお選びいただけます

※アンカーボルトの締結にはラチェットが必要です

接着	縁石アンカー	Dアンカー	Fアンカー
<p>簡単設置</p>	<p>簡単設置</p>		
<p>● ベースを接着剤で固定</p>	<p>M10 アンカー</p> <p>NEW</p> <p>● 振動ドリルで削孔 ● アンカーを治具+ハンマーで打込み</p>	<p>M24 アンカー</p> <p>● コアカッターまたはハンマードリルで削孔 ● アンカーを接着剤で固定</p>	<p>M16 アンカー</p> <p>45mm</p> <p>NEW</p> <p>● ハンマードリルで削孔 ● アンカーを接着剤で固定</p>

※接着剤は「ロードボンドT-Ⅲ」をご使用ください

※縁石アンカーおよび設置用治具は別売りです

社会課題である生活道路をはじめ、ウォークアブルなまちづくりや各種施設における歩行者空間の安全対策等にご活用いただけます

ゾーン30プラスにも最適

交差点等での使用に耐える耐久性と、生活道路をはじめとする歩行者空間での使用に適した安全性を両立しています



生活道路（ハンプ・スムーズ横断歩道）



交差点（ゼブラゾーン）



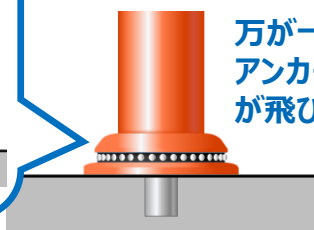
歩道（縁石上）

2 日常から事故時までを考慮した 安全設計

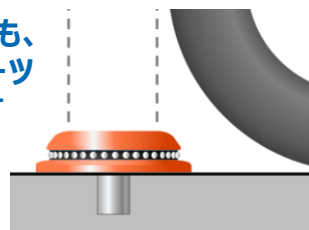
柔軟なポール+高耐久ベースにより車両の踏みつけに強く、20tトラックによる踏みつけ後も復元します



万が一に備えて安全に配慮したベース構造です



万が一の事故の際にも、アンカー等の金属パーツが飛びにくい構造です

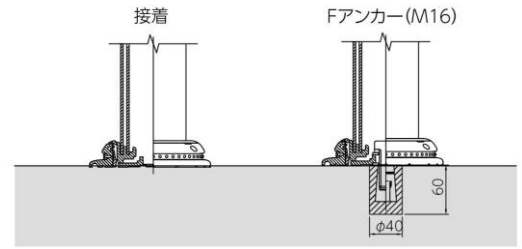
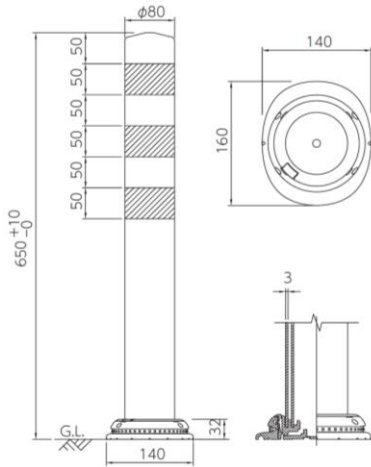


事故等でポールが外れても金属パーツが露出しにくく安心

3 セパレート構造で 低コスト

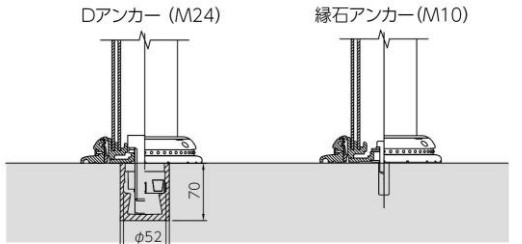
セパレート構造にすることでコストダウンしました
ポールのみ交換でランニングコストの低減にもつながります

ポール交換式 多目的ラバーポール ポールコーンCITY R



ロードボンドT-III使用量200g/基

ロードボンドT-III使用量110g/基
削孔:φ40mm×60mm



ロードボンドT-III使用量270g/基
削孔:φ60mm×70mm

接着剤は不要です。
削孔:φ13mmのドリルで40mm削孔
※緑石アンカーは別売品となります。

ロードボンドT-III
(エポキシ系接着剤)
品番:ロードボンド-T3
5,600円(2kgセット)



施工には専用接着剤ロードボンドT-IIIをご使用ください。
※専用工具は不要です。
※ジスロンボンドは使用しないでください。
※接着タイプはコンクリート舗装面には設置できますが、
コンクリート2次製品には設置できません。

ポールコーンCITY R

品番	本体色	シート色	設置形式	高さ(mm)	重量(kg)	価格(円)
PCCTR-40R(G,DB)W-N	赤 (緑系)	白	接着	400	0.8	10,400
PCCTR-65R(G,DB)W-N				650	1.1	12,000
PCCTR-80R(G,DB)W-N				800	1.4	13,400
PCCTR-100R(G,DB)W-N				1000	1.7	15,100
PCCTR-40R(G,DB)W-F			1本脚 Fアンカー (M16)	400	0.8	11,200
PCCTR-65R(G,DB)W-F				650	1.1	12,800
PCCTR-80R(G,DB)W-F				800	1.4	14,200
PCCTR-100R(G,DB)W-F				1000	1.7	15,900
PCCTR-40R(G,DB)W-DS			1本脚 Dアンカー (M24)	400	0.8	12,200
PCCTR-65R(G,DB)W-DS				650	1.1	13,800
PCCTR-80R(G,DB)W-DS				800	1.4	15,200
PCCTR-100R(G,DB)W-DS				1000	1.7	16,900

ポールコーンCITY R 補修部材 (本体)

品番	本体色	シート色	本体ポール部	高さ(mm)	重量(kg)	価格(円)
PCCTR-40R(G,DB)Wユニット	赤 (緑系)	白	40R(G,DB)W本体ユニット	400	0.5	5,800
PCCTR-65R(G,DB)Wユニット			65R(G,DB)W本体ユニット	650	0.9	7,400
PCCTR-80R(G,DB)Wユニット			80R(G,DB)W本体ユニット	800	1.1	8,800
PCCTR-100R(G,DB)Wユニット			100R(G,DB)W本体ユニット	1000	1.4	10,500

オプション

品番	備考	価格(円)
ロードボンドT-III	エポキシ系接着剤(2kgセット)	5,600
PCMBW140のエキアカー	緑石アンカー(1基分セット)	600
エキアカーコガゲ	緑石アンカー用治具	2,000

安全にご使用いただくための注意点

- ・接着タイプは、コンクリート面、新設のライン上および新設の舗装上へは設置しないでください。十分な接着強度が得られず、製品が外れるおそれがあり危険です。
また、緑石・排水溝付近など転圧が不足するおそれのあるアスファルト舗装や柔らかい状態のアスファルト舗装に設置した場合、車両などの接触により、舗装材表面が製品側に付着した状態で路面から離脱することがあります。このような場所への設置には、アンカータイプをご使用ください。
- ・設置位置はなるべく平らな場所を選び、障害物がある場所、凹凸や勾配のある場所は避けて設置してください。
- ・海岸などの塩分の多い場所には設置しないでください。このような場所に設置すると、製品が腐食するおそれがあります。
- ・炎の横や加熱のおそれのある場所には設置しないでください。製品が溶けたり、変色・変形します。
- ・接着タイプの接着には、当社ジスロンボンドおよび砂入りのエポキシ接着剤をご使用にならないでください。十分な接着強度が得られず、外れるおそれがあり危険です。当社ロードボンドをご使用ください。



本 社：〒530-0047 大阪市北区西天満2丁目4番4号(堂島関電ビル6階)
東京本社：〒105-0022 東京都港区海岸1丁目1番1号(ニューピア竹芝ノースタワー12階)
支 店：関東 近畿・北陸 中部 九州 東北 中国・四国
Sekisuijushi Home Page <https://www.sekisuijushi.co.jp/>

営業所	TEL	FAX
関東第一支店		
交通・景観営業所	03-5400-1821	03-5400-1840
北関東営業所	048-522-2351	048-524-9040

営業所	TEL	FAX
中部支店		
中部営業所	052-961-1571	052-971-0332

営業所	TEL	FAX
東北支店		
東北営業所	0224-58-7550	0224-56-5562
東北北営業所	019-654-5760	019-654-5763

営業所	TEL	FAX
近畿・北陸第一支店		
交通・景観営業所	06-6442-2403	06-6344-3560
(北陸)	0761-55-2233	0761-55-5411
(滋賀)	0748-58-2516	0748-58-2518

営業所	TEL	FAX
九州支店		
九州営業所	092-821-2432	092-821-2378

営業所	TEL	FAX
中国・四国支店		
中国営業所	082-242-1181	082-242-1187
四国営業所	087-862-6513	087-832-0237