

スーパーオーバル

室内専用

やわらか
ミラー

シンプル!! 超軽量!! 目立たず多様な空間に溶け込むデザイン


自由に曲がるフレキシブルアームで、角度調整が簡単にできるミラー。店舗の接客向上・防犯対策、病院・介護施設の見守り、オフィスやバックヤードの安全対策など、さまざまな用途でお使いいただけます。




状況写真



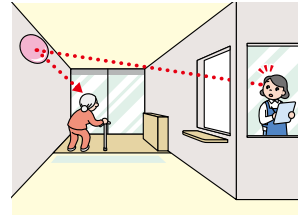
拡大写真



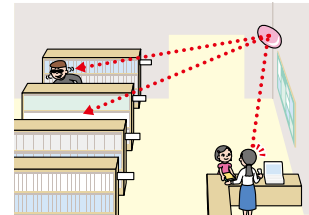
お店のすばやい状況把握に



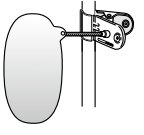
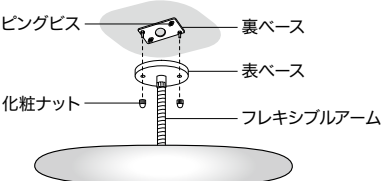
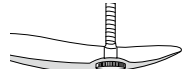
来客へのすばやい対応に



病院・介護施設などの見守りに



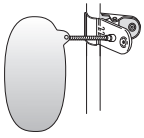
学校・図書館などの安全対策に

品番	SF35C	SF35B	SF55	SF68	SF80	SF81
価格(税別)	¥13,800		¥22,000	¥29,800	¥39,500	
大きさ[mm]	W350×H230		W550×H275	W680×H330	W785×H500	
ミラーの厚さ[mm]	2					
全重量[kg]	0.54	0.48	0.71	0.83	1.2	1.3
像の大きさ[曲率半径]※	860R					1,500R
アーム長さ[mm]	200			250		
ミラー材質/アーム材質	アクリル/スチール					
ミラー裏面色/アーム色	ホワイト/ホワイト					
取付形式	クリップ式		ビス式			
取付場所	天井	×	○			
	壁面	×	○			
付属品	フレキシブルアーム(角度調整可能なアーム・クリップ付き、滑り止め用ゴム2種)		フレキシブルアーム(角度調整可能なアーム・表ベース付き)、裏ベースセット			
取付方法	 クリップの取付可能厚はパイプ: φ24~43、板物:15~43mm。 ミラーは縦付・横付が可能。		 トラスタッピングビス 化粧ナット 裏ベース 表ベース フレキシブルアーム		*SF35Bのみフレキシブルアームの取付け位置が違います 	
オプションパーツ	×	TC、TP、TS、TL、TZ、TX、TY、HL(SF35Bを除く)				TC、TP、TS、TL、TX、TY、HL

※ 曲率半径とは・・・曲率半径が大きくなるほど、映る像は大きくなります。

スーパーオーバル クリップ式 (SF35C) 取扱説明書

室内専用



このたびは当社商品をお買い上げいただきありがとうございました。
商品は厳重な検査を行い万全を期しておりますが、万一不備な点等がございましたら、直接コミー(フリーダイヤル0120-531-073)までご連絡ください。
尚、不適切な取付けはミラーの突然の落下を招き、ケガをする恐れがあります。
下記をよくお読みの上、正しくお使いいただきますようお願いいたします。

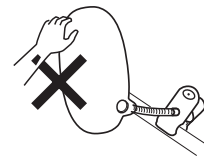
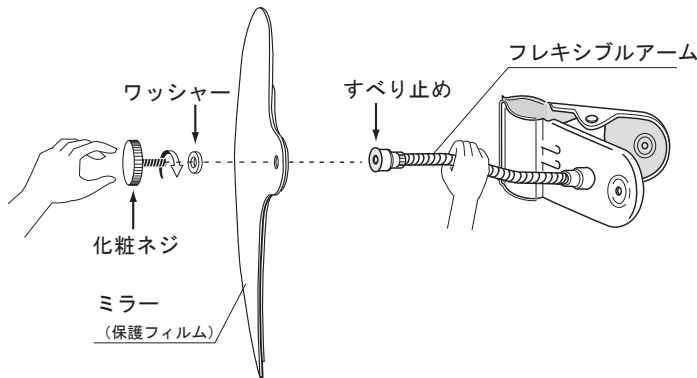
下記の場所では使用できません

- オイルミスト・強酸・アルカリの発生する場所
- 屋外、高温多湿な場所
- 雨風、直射日光・強い紫外線が当たる場所

組立方法

①ミラーの保護フィルムをはがし、化粧ネジでとめます。

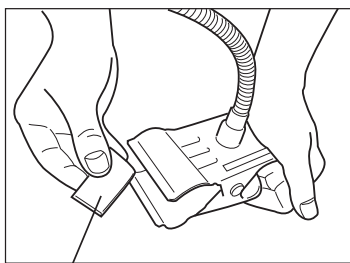
②角度調節はアーム部分をつかんで行ってください。



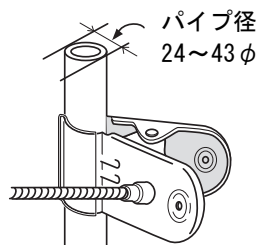
注意 ミラーをつかんで角度調節しないでください。

警告 組立後、ゆるみやガタツキがなくしっかりと固定されていることを確認してください。

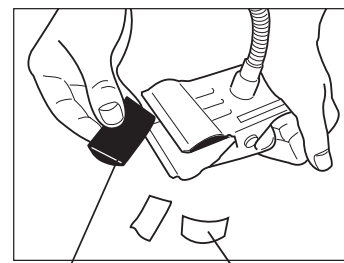
丸パイプに取り付ける場合



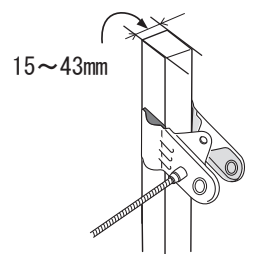
付属の透明ゴム



平らなもの(角パイプ、板等)に取り付ける場合



付属の黒いゴム
黒いゴムの剥離紙をはがし、クリップに付けます。



警告 重大な事故の原因となります

取付後すぐ ミラーがしっかりと固定されていることを確認してください。
(例えばネジのゆるみやガタツキがないか、など)

定期点検 1年に1回は点検日を決めて、ミラーをきれいにし、しっかりと固定されていることを確認してください。(例えば経年によるネジのゆるみやガタツキがないか、など)



取付けが悪いとミラーが落下し、ケガをする恐れがあります。

注意 ケガやミラー損傷の原因となります

- ⊘ シンナー、ガソリン、灯油、ラッカー等は絶対に使用しないでください(ミラーとしての機能を失います)。
- ⊘ オイルミスト・強酸・アルカリの発生する場所、屋外、雨風・直射日光・強い紫外線が当たる場所、高温・多湿の場所では使用しないでください。

警告 このマークは、この表示を無視して取扱いをやめた場合に、死亡または重傷を招く可能性がある危険な内容を示しています。

注意 このマークは、この表示を無視して取扱いをやめた場合に、傷害を負う危険が想定される内容および物的損害のみの発生が想定される内容を示しています。

<メンテナンス> ミラーのほこりや汚れは、市販のガラスクリーナーで定期的に拭き取ってください。

<アクリルミラーの性質> 性質上、細かいキズが見られる場合がありますが、視認性には問題ありません。
キズやゆがみが付く置き方はしないでください。

コミー株式会社

〒332-0034 埼玉県川口市並木1-5-13

お客様相談室(お気軽にどうぞ)

☎0120-531-073(コミーオリジナルミラー) K2106