
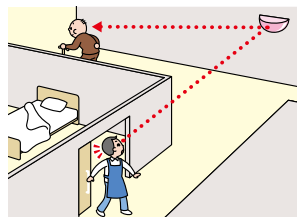


T字路の衝突防止や病院・介護施設の見守りに！

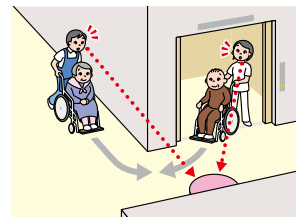
視野角は180°以上。壁に設置したフレームに引っかけるだけのライト感覚の壁掛けミラーです。
T字路の衝突防止など幅広い用途にご利用いただけます。



T字路の衝突防止に



病院・介護施設の見守りに



エレベータホールの衝突防止に

品番	L5	L7	L10
価格(税別)	¥26,000	¥38,000	¥68,000
大きさ[mm]	W480×H247×D160	W665×H340×D235	W965×H490×D285
ミラーの厚さ[mm]	2		
全重量[kg]	0.36	0.64	1.4
像の大きさ(曲率半径)※	301R	414R	634R
ミラー材質／フレーム材質	アクリル／アルミ		
ミラー裏面色／フレーム色	グレー／グレー		ホワイト／ホワイト
取付場所	天井	×	
	壁面	○	
付属品	フレーム、4×25トラスタッピングビス1本		フレーム(要組立)、4×25トラスタッピングビス2本
取付方法			
オプションパーツ	×		

※ 曲率半径とは・・・曲率半径が大きくなるほど、映る像は大きくなります。(詳細はp.20「ミラーの曲率半径」の説明をご参照ください。)

ラミ(L5) 取扱説明書

室内専用

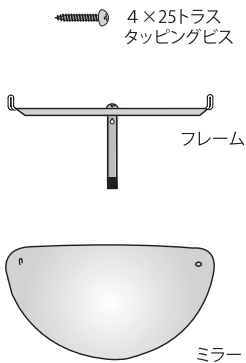
このたびは当社商品をお買い上げいただきありがとうございました。
商品は厳重な検査を行い万全を期しておりますが、万一不備な点等がございましたら、
直接コミー（フリーダイヤル0120-531-073）までご連絡ください。
尚、不適切な取付けはミラーの突然の落下を招き、ケガをする恐れがあります。
下記をよくお読みの上、正しくお使いいただきますようお願いいたします。

下記の場所では使用できません

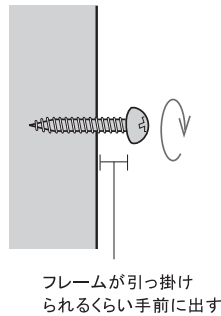
- オイルミスト・強酸・アルカリの発生する場所
- 屋外、高温多湿な場所
- 雨風、直射日光・強い紫外線が当たる場所

取付方法

1 部品をご確認ください。

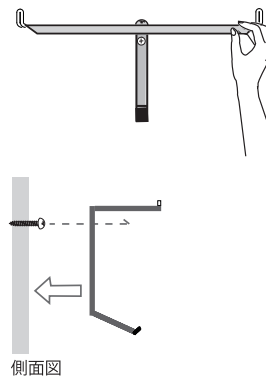


2 ビスを壁に ねじ込みます。

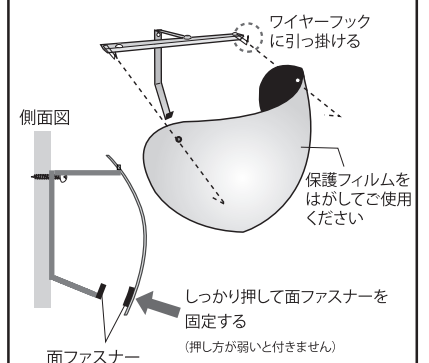


付属のビスで
取り付けられない
場合はこちら

3 ビスにフレームを 引っ掛けます。

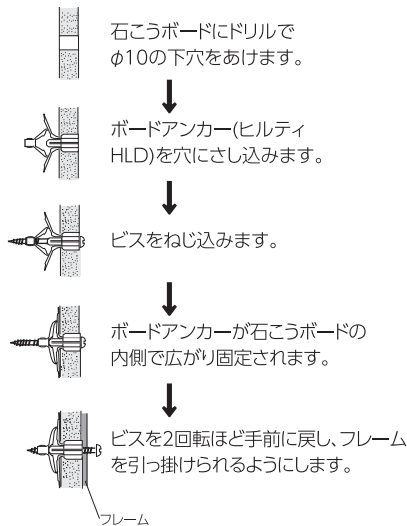


4 ミラーをフレームのワイヤー フックに引っ掛けます。



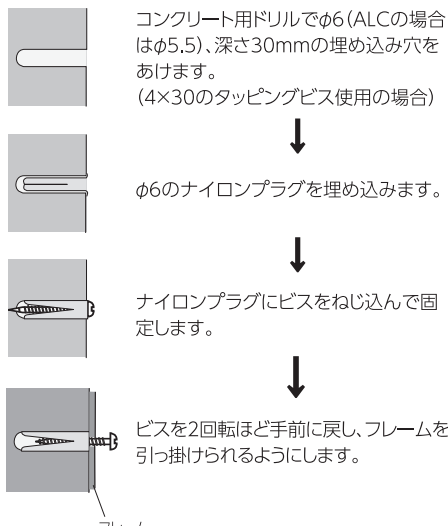
警告 取付後、ゆるみやガタツキがなくしっかり
固定されていることを確認してください。

石こうボードの場合（ヒルティHLDを使った例）



●ボードアンカーやナイロンプラグは、お近くの金物店・DIY店などで買い求めください。●上記以外の場合はご相談ください。

コンクリートの場合（φ6のナイロンプラグを使った例）



警告

重大な事故の原因となります



取付けが悪いとミラーが落下し、
ケガをする恐れがあります。

取付後すぐ

ミラーがしっかり固定されていることを
確認してください。
(例えばビスのゆるみやガタツキがないか、など)

定期点検

1年に1回は点検日を決めて、ミラーを
きれいにし、しっかり固定されていること
を確認してください。
(例えば経年によるビスのゆるみやガタツキが
ないか、など)

注意 ケガやミラー損傷の原因となります

- ❌ シンナー、ガソリン、灯油、ラッカー等は絶対に使用しないでください（ミラーとしての機能を失います）。
- ❌ オイルミスト・強酸・アルカリの発生する場所、屋外、雨風・直射日光・強い紫外線が当たる場所、高温・多湿の場所では使用しないでください。

<メンテナンス> ミラーのほこりや汚れは、市販のガラスクリーナーで定期的に拭き取ってください。

<アクリルミラーの性質> 性質上、細かいキズが見られる場合がありますが、視認性には問題ありません。
キズやゆがみが付く置き方はしないでください。

警告

このマークは、この表示を無視して取扱いを
あやまった場合に、死亡または重傷を招く可
能性がある危険な内容を示しています。

注意

このマークは、この表示を無視して取扱いを
あやまった場合に、傷害を負う危険が想定さ
れる内容および物的損害のみの発生が想定さ
れる内容を示しています。

コミー株式会社

〒332-0034 埼玉県川口市並木1-5-13

お客様相談室（お気軽にどうぞ）

☎0120-531-073（コミーオリジナルミラー） K2203