

安全ネット Q & A

Q. 安全ネットってなんですか？



主に建方作業の安全対策として使います。2階床下や小屋梁下に設置するのが一般的な使い方です。また軒先や躯体間、階段開口部などの安全対策に使われる事もあります。

Q. 安全ネットはどのようなサイズをつかえばいいの？



原則として間取りに合わせたサイズを用意します。運用は、邸ごとに必要サイズを準備する方法や、予め様々なサイズを複数枚セットにしたものを現場に持ち込む方法があります。

Q. 100mm 目合いの特長は？



大きいサイズのネットでもかさばらないので収納や持ち運びに便利です。網目が大きいので風雨に飛ばされる心配が少なく、豪雪地にも最適です。

Q. 15mm 目合いの特長は？



網目が小さいので工具の落下防止にも最適。絡みにくいので扱いが容易です。耐候性に優れ、磨耗にも強く劣化しにくいポリエステル製です。

Q. ネットハンガーはなぜ必要ですか？



吊り紐はネットの四隅にしかついていないので、ネットがたるみ、隙間が大きくなってしまいます。ネットハンガーを使えば、安全ネットをきっちり、スマートに設営することができます。

Q. 安全ネット、ネットハンガーの交換時期は？



ほつれ、毛羽立ち、変色、変形、キズなどがみられる場合は、速やかに使用を中止し交換してください。使用頻度により異なりますが、使用開始から1年を過ぎている場合は特に注意してください。



■**ご注意**



- 改良のため、予告なく仕様、デザイン等を変更する場合があります。
- カタログの写真は印刷の関係上、実際の色と異なる場合があります。
- 正しく安全にお使いいただくために、ご使用前に必ず取扱説明書をよくお読みください。

現場のアイデアを活かす 安全用品 現場用品 補修用品
EVER 株式会社 エバー商会

〒331-0056 埼玉県さいたま市西区三条町44-1
 TEL 048-623-2003 FAX 048-623-2007
<https://www.ever-shokai.co.jp>
info@ever-shokai.co.jp



全国低層住宅労働安全協議会 賛助会員
 大阪住宅安全衛生協議会 協力会員
 埼玉住宅工事安全協議会 賛助会員


■お問い合わせ、ご注文は——

住宅専用仕様

安全ネット & ネットハンガー



小屋梁




軒先と足場



躯体と足場



※説明のため、足場・躯体の一部を省略しています。



2階床



階段開口部

現場のアイデアを活かす 安全用品 現場用品 補修用品
EVER 株式会社 エバー商会



軽量で扱いやすい
スマートな
100mm目合

工具や建材の
落下もカバー
万能の15mm目合

100
mm
目合

安全ネット

15
mm
目合

選べる2つの目合。サイズも豊富！

■セーフティネット 15mm目合 / 100mm目合

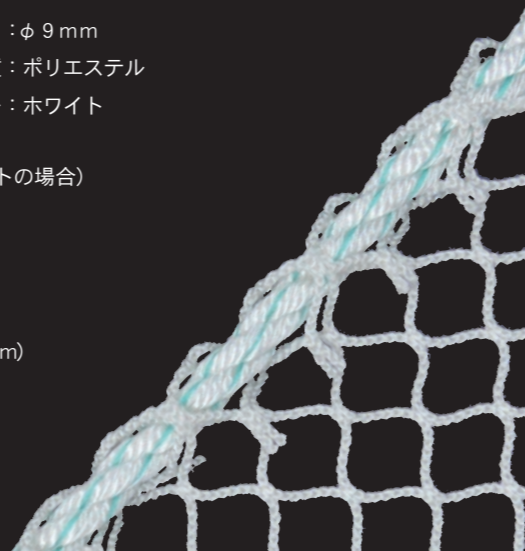
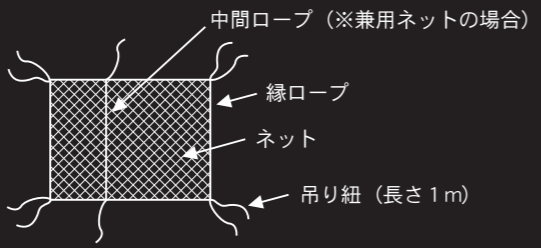
サイズ	識別色 (緑ロープ)	備考
0.9m×1.8m	ホワイト × オレンジ	—
0.9m×3.6m	ホワイト × イエロー	0.9m×2.7m 兼用
1.3m×3.6m	ブルー × イエロー	1.3m×2.7m 兼用
1.8m×1.8m (2畳)	オレンジ × オレンジ	—
1.8m×3.6m	オレンジ × イエロー	1.8m×2.7m 兼用
2.7m×2.7m (4.5畳)	ブラウン × ブラウン	—
2.7m×3.6m (6畳)	ブラウン × イエロー	—
3.6m×3.6m (8畳)	イエロー × イエロー	—
3.6m×4.5m (10畳)	イエロー × グリーン	—
3.6m×7.2m	イエロー × ホワイト	3.6(1.8)m×5.4(3.6)m 兼用

- 万が一落下しても衝撃エネルギーを抜群に吸収。人体へのダメージが少ない。
- 15mm目合と100mm目合の2種類から選べる。間取りに合った様々なサイズをラインアップ。

型式	材質	編網方法
15mm目合	ポリエステル	無結(ラッセル)
100mm目合	ナイロン	有結(蛙又)

緑ロープ太さ：φ9mm
緑ロープ材質：ポリエステル
ネットカラー：ホワイト

階段用 (目合)	材質
回り階段用 15mm	ポリエステル
回り階段用 100mm	ナイロン
直階段用 15mm	ポリエステル



■ヘアピンハンガー

梁や柱などにビスで留めるタイプ。
2階床張り時も安全ネットを設置し
たまま施工できるので安全です。

木造

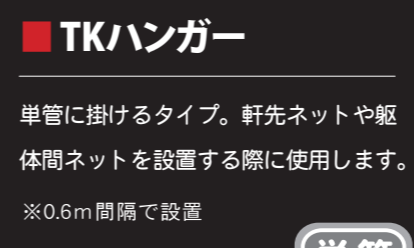


■SNハンガー

梁上に置くタイプ。3.5~4寸兼
用。ビス打ちの必要がないので
施工が簡単です。

木造

■SNハンガー：幅124mm (内寸)



■TKハンガー

単管に掛けるタイプ。軒先ネットや軀
体間ネットを設置する際に使用します。

※0.6m間隔で設置

単管



隙間なくスマートに安全ネットが設置できる！

ネットハンガー

【ネット吊り金具】

※ネット吊り金具は0.9~1.2m間隔で設置します。



■ツルハンガーII

鉄骨用の標準タイプ。H鋼の穴に掛け
るだけなので、簡単に設置できます。

鉄骨



鉄骨

■クランプハンガー

H鋼のフランジに挟むタイプ。
最大40mmまで挟み込むこと
ができます。



ネット連結

■ジョインフック

ネットとネット。ネットと親綱を連
結する際に使用します。連結する際
はネットの緑ロープを通します。

※0.6m間隔で設置