

ビニール 天井・壁用点検口枠

FH 天井・壁用

ホワイト



特注サイズも承ります。
詳しくは、P59を
ご覧下さい。



6mm用

	品名	カラー	入数	製品 芯×芯寸法	製品 外×外寸法	下地材開口寸法 天井仕様	開口寸法 壁仕様	仕上げ材 開口寸法	内ぶたボード カット寸法
62193206	FH200-6	ホワイト	40台入	200×200	228×228	190×190	172×172	214×214	186×186
62194256	FH250-6	ホワイト	40台入	250×250	278×278	240×240	222×222	264×264	236×236
62095036	FH300-6	ホワイト	40台入	300×300	328×328	290×290	272×272	314×314	286×286
62096036	FH450-6	ホワイト	40台入	450×450	478×478	440×440	422×422	464×464	436×436
62097036	FH600-6	ホワイト	40台入	600×600	628×628	590×590	572×572	614×614	586×586

9.5mm用

	品名	カラー	入数	製品 芯×芯寸法	製品 外×外寸法	下地材開口寸法 天井仕様	開口寸法 壁仕様	仕上げ材 開口寸法	内ぶたボード カット寸法
62193209	FH200-9	ホワイト	30台入	200×200	228×228	190×190	172×172	214×214	186×186
62194259	FH250-9	ホワイト	30台入	250×250	278×278	240×240	222×222	264×264	236×236
62095039	FH300-9	ホワイト	30台入	300×300	328×328	290×290	272×272	314×314	286×286
62096039	FH450-9	ホワイト	30台入	450×450	478×478	440×440	422×422	464×464	436×436
62097039	FH600-9	ホワイト	25台入	600×600	628×628	590×590	572×572	614×614	586×586

12.5mm用

	品名	カラー	入数	製品 芯×芯寸法	製品 外×外寸法	下地材開口寸法 天井仕様	開口寸法 壁仕様	仕上げ材 開口寸法	内ぶたボード カット寸法
62193212	FH200-12	ホワイト	25台入	200×200	228×228	190×190	172×172	214×214	186×186
62194262	FH250-12	ホワイト	25台入	250×250	278×278	240×240	222×222	264×264	236×236
62095042	FH300-12	ホワイト	25台入	300×300	328×328	290×290	272×272	314×314	286×286
62096042	FH450-12	ホワイト	25台入	450×450	478×478	440×440	422×422	464×464	436×436
62097042	FH600-12	ホワイト	20台入	600×600	628×628	590×590	572×572	614×614	586×586

15mm用

	品名	カラー	入数	製品 芯×芯寸法	製品 外×外寸法	下地材開口寸法 天井仕様	開口寸法 壁仕様	仕上げ材 開口寸法	内ぶたボード カット寸法
62195215	FH200-15	ホワイト	20台入	200×200	228×228	190×190	172×172	214×214	186×186
62196265	FH250-15	ホワイト	20台入	250×250	278×278	240×240	222×222	264×264	236×236
62197315	FH300-15	ホワイト	20台入	300×300	328×328	290×290	272×272	314×314	286×286
62198465	FH450-15	ホワイト	20台入	450×450	478×478	440×440	422×422	464×464	436×436
62199615	FH600-15	ホワイト	15台入	600×600	628×628	590×590	572×572	614×614	586×586

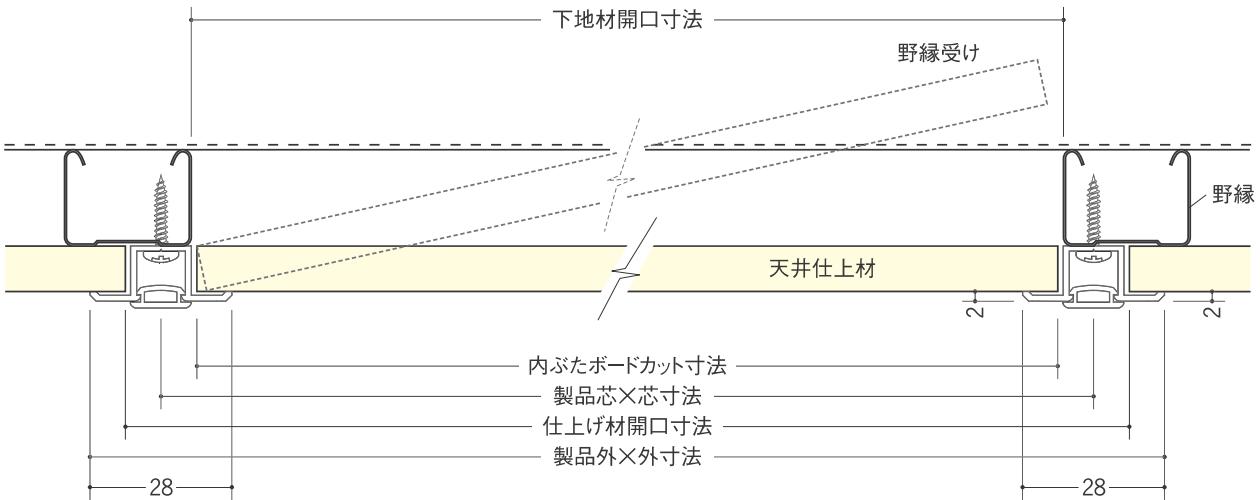
納まり・寸法押えは、
次ページで
紹介しています。



ビニール 天井・壁用点検口枠

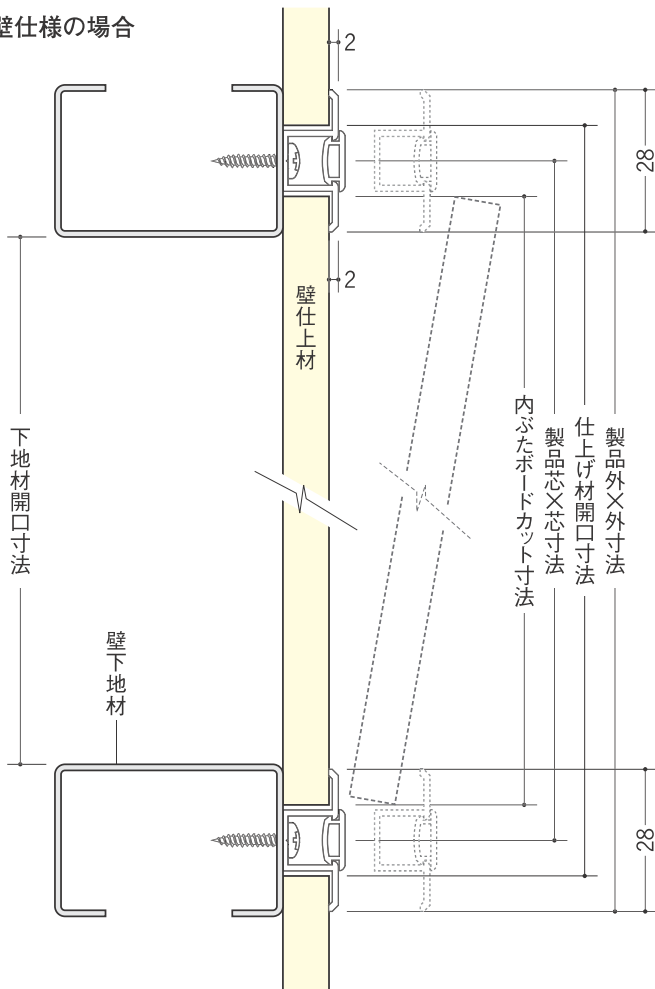
FH 納まり・寸法押え

天井仕様の場合



天井仕上材を押し上げて点検をするタイプです。

壁仕様の場合



ビスを取り点検口枠ごと取り外し点検するタイプです。

開け方 (壁の場合)

FHの閉め方は、逆の順序で行って下さい。




FHを天井に施工した場合の開閉方法は、内ふたボードを押し上げて開閉して下さい。



① 軟質のキャップを4辺全て取り外します。角の部分から外すと外し易いです。



② 取付けビスをドライバー等で全て取り外します。



③ 点検口枠と内ふたボードを取り外します。