

アルミ 天井点検口 気密タイプ

リーフ気密

支持金具タイプ カラー・吊り金具タイプ カラー・
支持金具タイプ カラーカギ付・吊り金具タイプ カラーカギ付



WA (ホワイトアルマイト2)



CB (カスタムブラック)

■ 支持金具タイプ カラー

- 71040** リーフ気密 SS-303K・WA 10台入
- 71042** リーフ気密 SS-454K・WA 10台入
- 71044** リーフ気密 SS-606K・WA 5台入

- 71041** リーフ気密 SS-303K・CB 10台入
- 71043** リーフ気密 SS-454K・CB 10台入
- 71045** リーフ気密 SS-606K・CB 5台入

■ 吊り金具タイプ カラー

- 62788** リーフ気密 SS-303K・WA 吊り金具タイプ 10台入
- 62790** リーフ気密 SS-454K・WA 吊り金具タイプ 10台入
- 62792** リーフ気密 SS-606K・WA 吊り金具タイプ 5台入

- 62789** リーフ気密 SS-303K・CB 吊り金具タイプ 10台入
- 62791** リーフ気密 SS-454K・CB 吊り金具タイプ 10台入
- 62793** リーフ気密 SS-606K・CB 吊り金具タイプ 5台入

■ 支持金具タイプ カラーカギ付

- 62671** リーフ気密 SS-303K・WAカギ付 10台入
- 62672** リーフ気密 SS-454K・WAカギ付 10台入
- 62673** リーフ気密 SS-606K・WAカギ付 5台入

- 62674** リーフ気密 SS-303K・CBカギ付 10台入
- 62675** リーフ気密 SS-454K・CBカギ付 10台入
- 62676** リーフ気密 SS-606K・CBカギ付 5台入

■ 吊り金具タイプ カラーカギ付

- 62768** リーフ気密 SS-303K・WA 吊り金具タイプカギ付 10台入
- 62769** リーフ気密 SS-454K・WA 吊り金具タイプカギ付 10台入
- 62770** リーフ気密 SS-606K・WA 吊り金具タイプカギ付 5台入

- 62771** リーフ気密 SS-303K・CB 吊り金具タイプカギ付 10台入
- 62772** リーフ気密 SS-454K・CB 吊り金具タイプカギ付 10台入
- 62773** リーフ気密 SS-606K・CB 吊り金具タイプカギ付 5台入



WA (ホワイトアルマイト)

カギの部分は、
無塗装です。

リーフ気密の詳細は、
P24～P26をご覧ください。




公共建築協会認定品は
吊り金具タイプに限ります。

アルミ 天井点検口 気密タイプ

リーフ気密 吊り金具タイプ

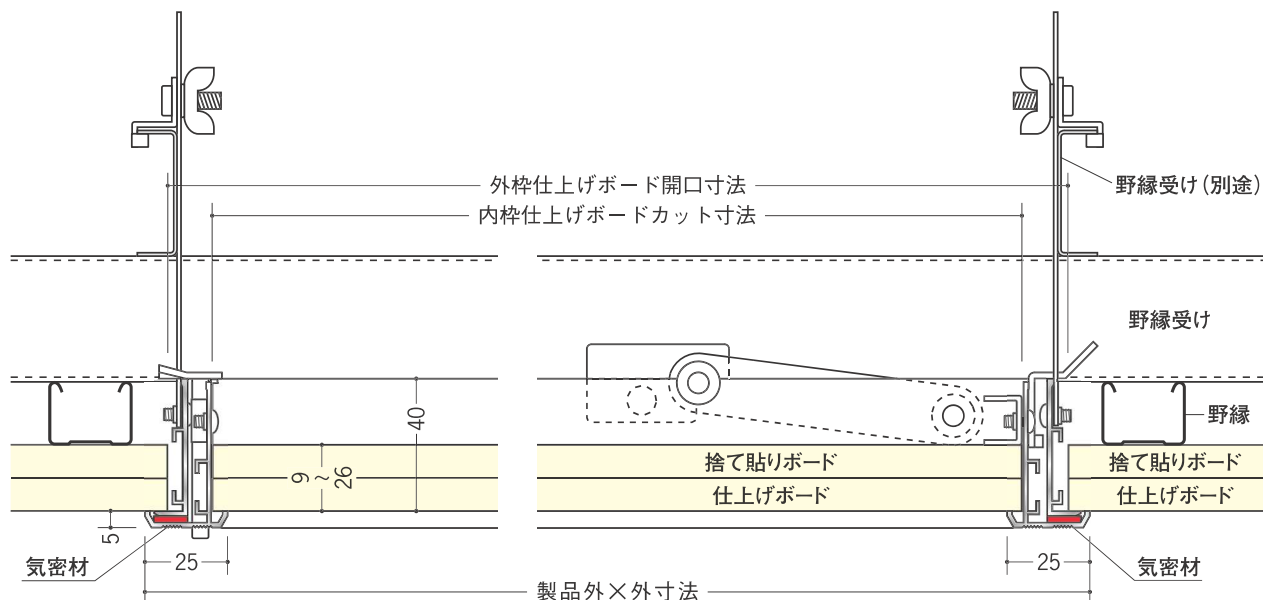
アルマイトシルバー



公共建築協会認定商品
評価第971-02600705号

	色調	入数	外枠仕上げボード 開口寸法	内枠仕上げボード カット寸法	製品 外×外寸法	
61084343	リーフ気密SS-303K吊り金具タイプ	アルマイトシルバー	10台入	303×303	276×276	318×318
61086343	リーフ気密SS-454K吊り金具タイプ	アルマイトシルバー	10台入	454×454	427×427	469×469
61087343	リーフ気密SS-606K吊り金具タイプ	アルマイトシルバー	5台入	606×606	579×579	621×621
61085343	リーフ気密SS-306K吊り金具タイプ	アルマイトシルバー	10台入	303×606	276×579	318×621

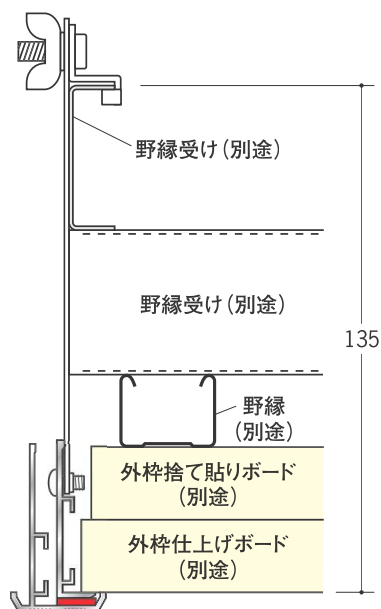
外枠捨て貼りボードの開口寸法は、仕上げボードの開口寸法と同じ寸法です。
内枠捨て貼りボードのカット寸法は、仕上げボードのカット寸法と同じ寸法です。



気密性能は、
技術資料 (P67) に
掲載しています。



外枠側の天井仕上げボードから
野縁受けまでは、最大で135mmまで
取付け可能です。
(内ぶた天井材は、最大26mmです)



アルミ製品は、1台からカラー仕上げ (焼付塗装) が可能です。