

アルミ 天井点検口 目地タイプ

リーフ目地タイプ3 カラー・カラーカギ付

4方向開閉可能



WA (ホワイトアルマイト2)



CB (カスタムブラック)



公共建築協会認定商品
評価第971-02600705号

カラー

71078 リーフ目地303タイプ3 WA 10台入

71069 リーフ目地303タイプ3 CB 10台入

71079 リーフ目地454タイプ3 WA 10台入

71070 リーフ目地454タイプ3 CB 10台入

71080 リーフ目地606タイプ3 WA 5台入

71071 リーフ目地606タイプ3 CB 5台入

カラーカギ付

71072 リーフ目地303タイプ3 WAカギ付 10台入

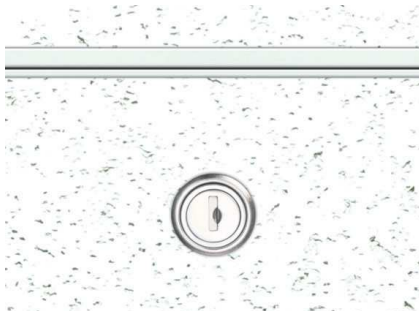
71075 リーフ目地303タイプ3 CBカギ付 10台入

71073 リーフ目地454タイプ3 WAカギ付 10台入


71076 リーフ目地454タイプ3 CBカギ付 10台入

71074 リーフ目地606タイプ3 WAカギ付 5台入

71077 リーフ目地606タイプ3 CBカギ付 5台入



WA (ホワイトアルマイト)



CB (カスタムブラック)

リーフ目地タイプ3の
詳細は、P12・P14を
ご覧下さい。




カギの部分は、
無塗装です。

アルミ 天井点検口 目地タイプ

リーフ目地タイプ3

アルマイトシルバー

4方向開閉可能



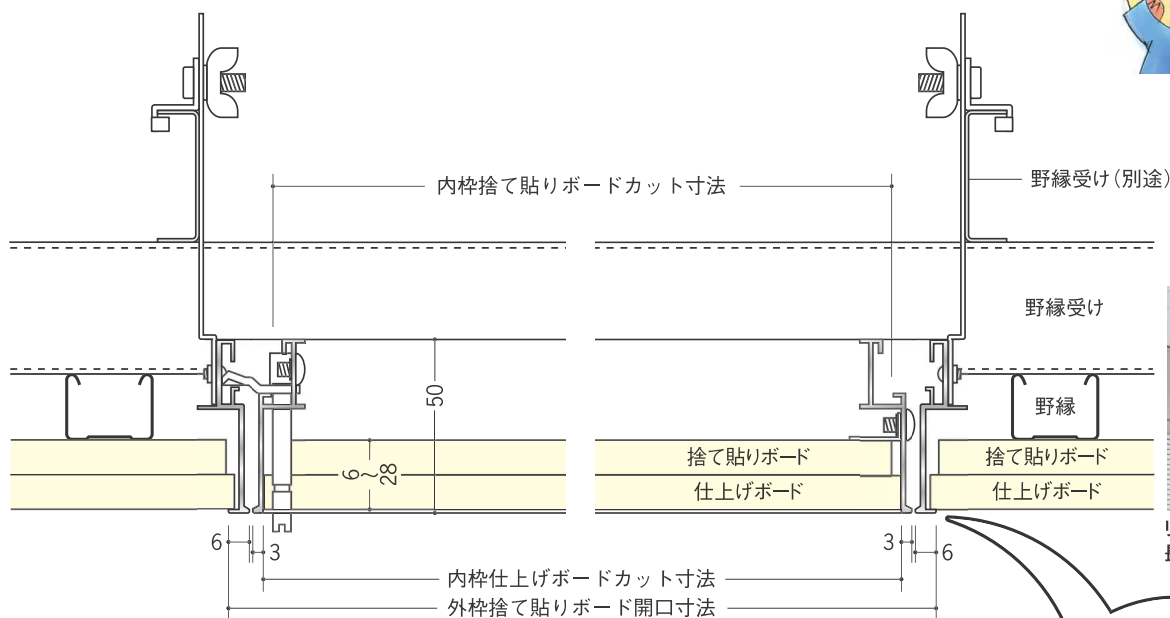
公共建築協会認定商品
評価第971-02600705号

		色調	入数	外枠捨て貼りボード 開口寸法
71061	リーフ目地303タイプ3	アルマイトシルバー	10台入	311×311
71062	リーフ目地454タイプ3	アルマイトシルバー	10台入	462×462
71063	リーフ目地606タイプ3	アルマイトシルバー	5台入	614×614
71064	リーフ目地306タイプ3	アルマイトシルバー	10台入	311×614

外枠仕上げボードは、
リーフ目地タイプ3を
取付けた後に貼って
下さい。



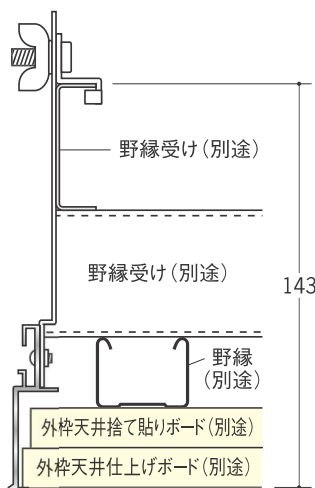
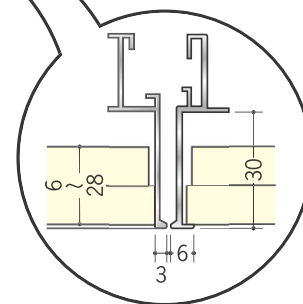
特注サイズも
承ります。
詳しくは、P58を
ご覧下さい。



リーフ目地306タイプ3の開閉方向は、
長手方向が下がります。

外枠仕上げボードの
掛かりしろが3mmあるので、
すり合わせ作業が不要です。

リーフ目地タイプ1・タイプ2・
タイプ3は、吊り金具があらかじめ
外枠にセットされているので、
取付手間がいりません。



外枠側の天井仕上げボードから
野縁受けまでは、最大で143mmまで
取付け可能です。
(内ぶた天井材は、最大28mmです)

使用上のご注意

- ・点検口には乗らないで下さい。
- ・点検口を開ける際は、急に開かないよう内枠をささえながら開けて下さい。
- ・内枠を外す際は、落下しないよう内枠をしっかり持って下さい。
- ・点検口を閉める際は、確実にラッチを回して下さい。

4方向開閉可能

外枠を取付けた後、内枠の開閉方向を自由にしかも簡単に変わります。(P10参照)
開閉方向を気にせずに外枠取付OK! (306を除く)