

アルミ 天井点検口 目地タイプ

リーフ目地タイプ1 カラー・カラーカギ付 4方向開閉可能



WA (ホワイトアルマイト2)



CB (カスタムブラック)



公共建築協会認定商品
評価第971-02600705号

カラー

62187 リーフ目地303タイプ1 WA 10台入

71016 リーフ目地303タイプ1 CB 10台入

62188 リーフ目地454タイプ1 WA 10台入

71017 リーフ目地454タイプ1 CB 10台入

62189 リーフ目地606タイプ1 WA 5台入

71018 リーフ目地606タイプ1 CB 5台入

カラーカギ付

62653 リーフ目地303タイプ1 WAカギ付 10台入

62656 リーフ目地303タイプ1 CBカギ付 10台入

62654 リーフ目地454タイプ1 WAカギ付 10台入

62657 リーフ目地454タイプ1 CBカギ付 10台入

62655 リーフ目地606タイプ1 WAカギ付 5台入

62658 リーフ目地606タイプ1 CBカギ付 5台入

リーフ目地タイプ2 カラー・カラーカギ付 4方向開閉可能



WA (ホワイトアルマイト2)



CB (カスタムブラック)



公共建築協会認定商品
評価第971-02600705号

カラー

71054 リーフ目地303タイプ2 WA 10台入

71057 リーフ目地303タイプ2 CB 10台入

71055 リーフ目地454タイプ2 WA 10台入

71058 リーフ目地454タイプ2 CB 10台入

71056 リーフ目地606タイプ2 WA 5台入

71059 リーフ目地606タイプ2 CB 5台入

カラーカギ付

62659 リーフ目地303タイプ2 WAカギ付 10台入

62662 リーフ目地303タイプ2 CBカギ付 10台入

62660 リーフ目地454タイプ2 WAカギ付 10台入

62663 リーフ目地454タイプ2 CBカギ付 10台入

62661 リーフ目地606タイプ2 WAカギ付 5台入

62664 リーフ目地606タイプ2 CBカギ付 5台入



WA (ホワイトアルマイト)



CB (カスタムブラック)

リーフ目地タイプ1と
タイプ2の詳細は、
P10・P11・P13を
ご覧下さい。

カギの部分は、
無塗装です。



アルミ 天井点検口 目地タイプ

リーフ目地タイプ1

アルマイトシルバー

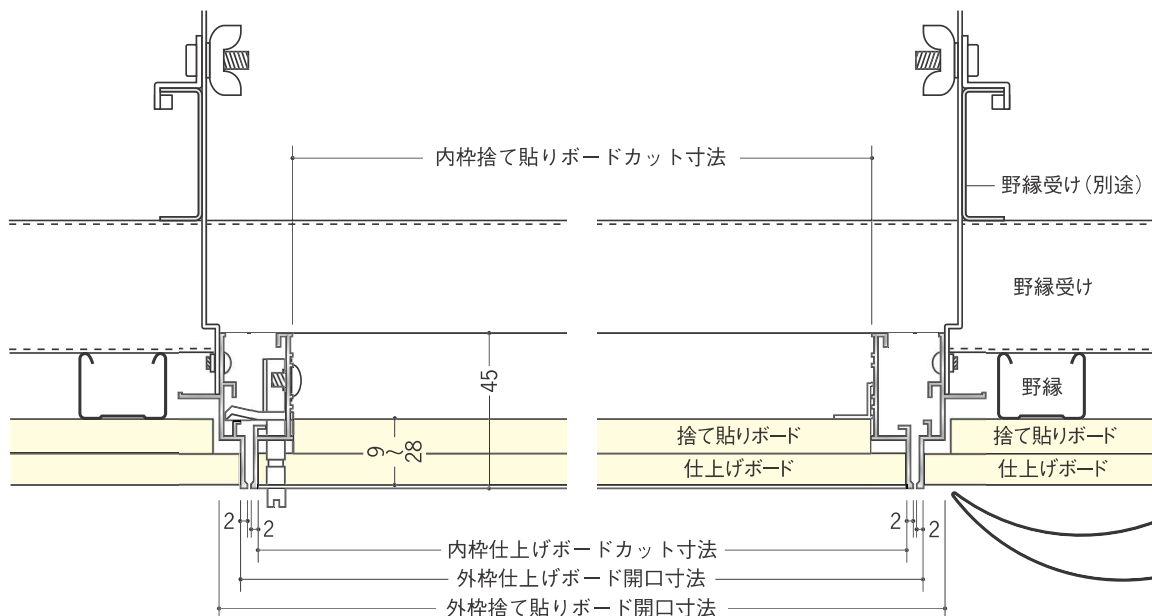
4方向開閉可能



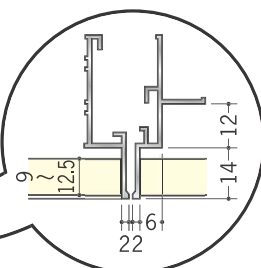
公共建築協会認定商品
評価第971-02600705号



		色調	入数	外枠仕上げボード 開口寸法	外枠捨て貼り ボード開口寸法	内枠仕上げボード カット寸法	内枠捨て貼り ボードカット寸法
62108	リーフ目地202 タイプ1	アルマイトシルバー	10台入	202×202	216×216	192×192	168×168
62109	リーフ目地252 タイプ1	アルマイトシルバー	10台入	252×252	266×266	242×242	218×218
62090	リーフ目地303 タイプ1	アルマイトシルバー	10台入	303×303	317×317	293×293	269×269
62091	リーフ目地454 タイプ1	アルマイトシルバー	10台入	454×454	468×468	444×444	420×420
62092	リーフ目地606 タイプ1	アルマイトシルバー	5台入	606×606	620×620	596×596	572×572
62093	リーフ目地306 タイプ1	アルマイトシルバー	10台入	303×606	317×620	293×596	269×572



リーフ目地306タイプ1の開閉方向は、長手方向が下がります。



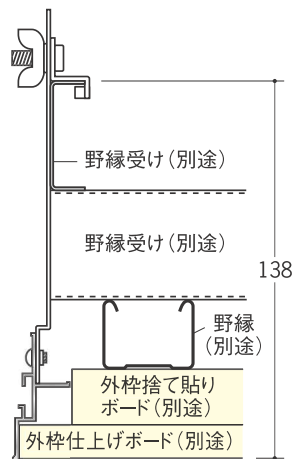
4方向開閉可能

外枠を取付けた後、内枠の開閉方向を自由にしかも簡単に変わります。

開閉方向を気にせずに外枠取付OK! (306を除く)



開閉方向を変更する場合は、外枠にビス止めしている「上り止め」の位置を変えて下さい。



外枠側の天井仕上げボードから野縁受けまでは、最大で138mmまで取付け可能です。

(内ふた天井材は、最大28mmです)



シルバーメッキ



ホワイト

目地タイプの天井点検口の付属の化粧カバーは、シルバーメッキとホワイトが各1個入っています。お好みの色の化粧カバーをご使用下さい。

アルミ製品は、1台からカラー仕上げ(焼付塗装)が可能です。