


アルミ 天井点検口 目地タイプ

リーフ目地タイプ3

アルマイトシルバー

4方向開閉可能



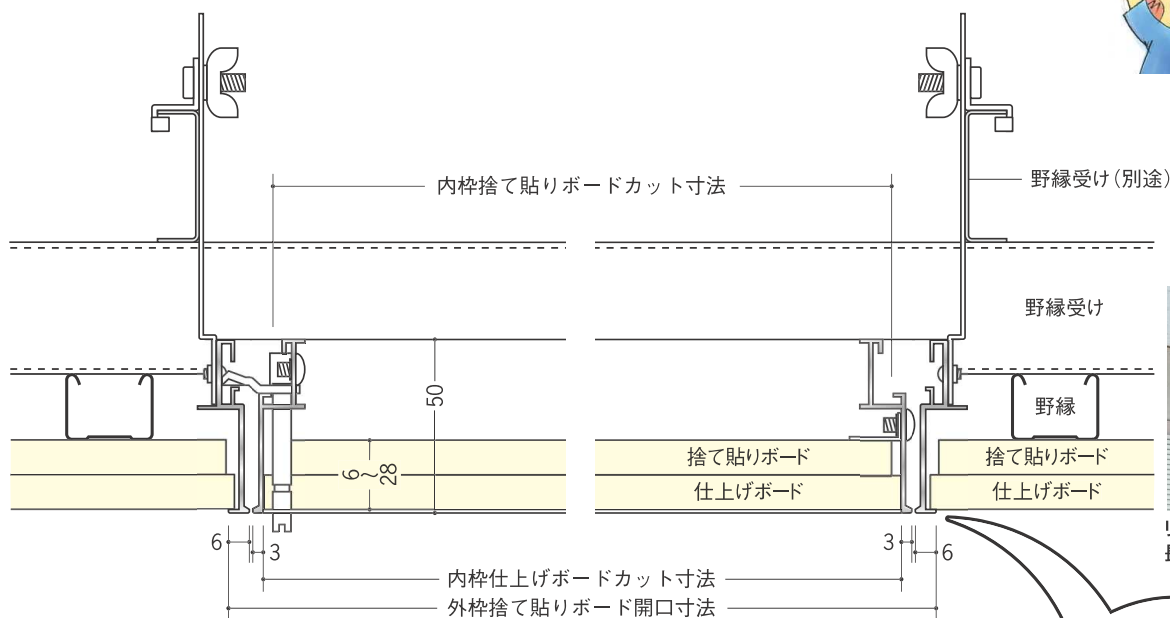
公共建築協会認定商品
評価第971-02600705号

		色調	入数	外枠捨て貼りボード 開口寸法
71061	リーフ目地303タイプ3	アルマイトシルバー	10台入	311×311
71062	リーフ目地454タイプ3	アルマイトシルバー	10台入	462×462
71063	リーフ目地606タイプ3	アルマイトシルバー	5台入	614×614
71064	リーフ目地306タイプ3	アルマイトシルバー	10台入	311×614

外枠仕上げボードは、
リーフ目地タイプ3を
取付けた後に貼って
下さい。



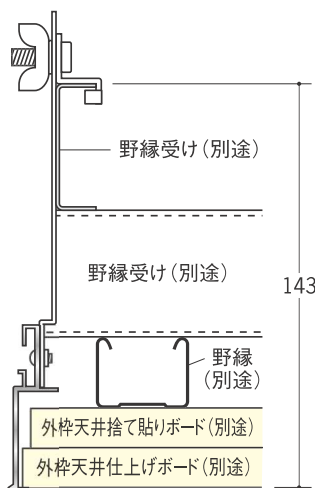
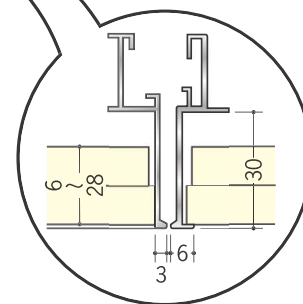
特注サイズも
承ります。
詳しくは、P58を
ご覧下さい。



リーフ目地306タイプ3の開閉方向は、
長手方向が下がります。

外枠仕上げボードの
掛かりしろが3mmあるので、
すり合わせ作業が不要です。

リーフ目地タイプ1・タイプ2・
タイプ3は、吊り金具があらかじめ
外枠にセットされているので、
取付手間がいりません。



外枠側の天井仕上げボードから
野縁受けまでは、最大で143mmまで
取付け可能です。
(内ぶた天井材は、最大28mmです)

使用上のご注意

- ・点検口には乗らないで下さい。
- ・点検口を開ける際は、急に開かないよう内枠をささえながら開けて下さい。
- ・内枠を外す際は、落下しないよう内枠をしっかり持って下さい。
- ・点検口を閉める際は、確実にラッチを回して下さい。

4方向開閉可能

外枠を取付けた後、内枠の開閉方向を自由にしかも簡単に変わります。(P10参照)
開閉方向を気にせずに外枠取付OK! (306を除く)