

# アルミ 天井点検口 目地タイプ


## シフ目地タイプ2

アルマイトシルバー

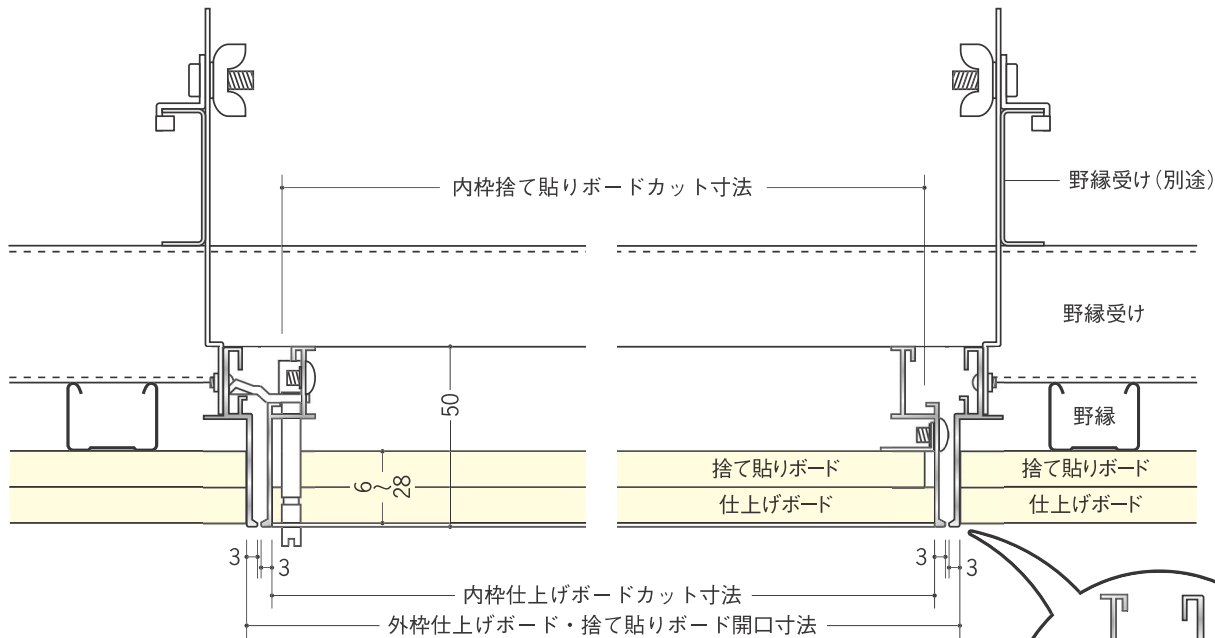
4方向開閉可能



公共建築協会認定商品  
評価第971-02600705号



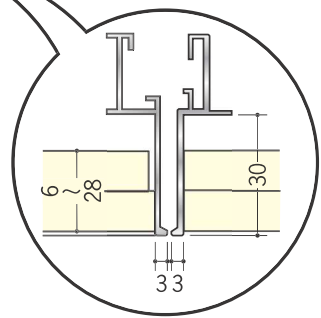
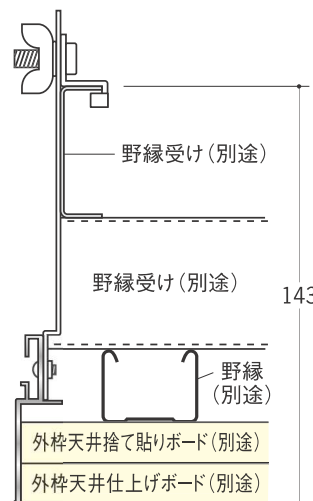
	色調	入数	外枠仕上げボード 開口寸法	外枠捨て貼り ボード開口寸法	内枠仕上げボード カット寸法	内枠捨て貼り ボードカット寸法	
71046	リーフ目地303タイプ2	アルマイトシルバー	10台入	303×303	303×303	289×289	277×277
71047	リーフ目地454タイプ2	アルマイトシルバー	10台入	454×454	454×454	440×440	428×428
71048	リーフ目地606タイプ2	アルマイトシルバー	5台入	606×606	606×606	592×592	580×580
71049	リーフ目地306タイプ2	アルマイトシルバー	10台入	303×606	303×606	289×592	277×580



外枠捨て貼りボードと  
仕上げボードを同じサイズで  
カット出来るタイプです。

タイプ2は、後付け出来るので  
改修工事等には便利です。

リーフ目地タイプ1・タイプ2・  
タイプ3とも外枠に吊り金具が  
あらかじめセットされているので、  
取付け手間がいません。



### 使用上のご注意

- ・点検口には乗らないで下さい。
- ・点検口を開ける際は、急に開かないよう内枠をささえながら開けて下さい。
- ・内枠を外す際は、落下しないよう内枠をしっかり持って下さい。
- ・点検口を閉める際は、確実にラッチを回して下さい。

### 4方向開閉可能

外枠を取付けた後、内枠の開閉方向を自由にしかも簡単に変えられます。(P10参照)  
開閉方向を気にせず外枠取付OK! (306を除く)

外枠側の天井仕上げボードから野縁受けまでは、最大で143mmまで取付け可能です。  
(内ぶた天井材は、最大28mmです)