

# アルミ 天井点検口 目地タイプ

## リーフ目地タイプ1

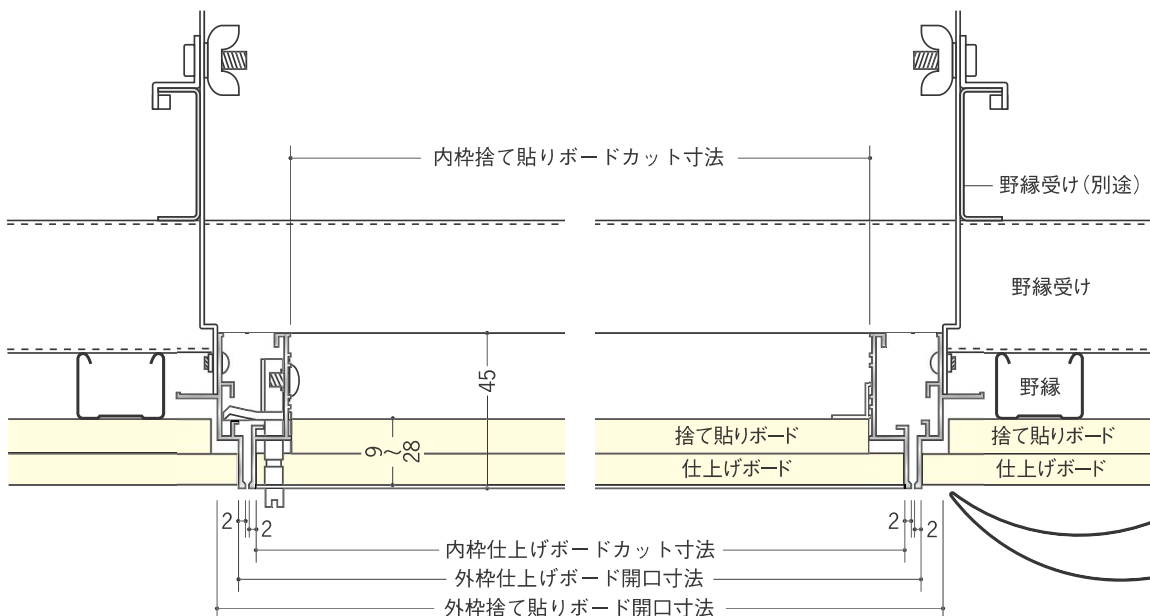
アルマイトシルバー

4方向開閉可能

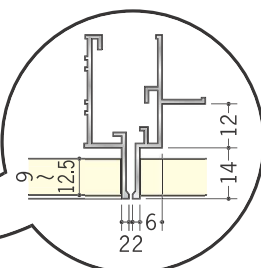


公共建築協会認定商品  
評価第971-02600705号

		色調	入数	外枠仕上げボード 開口寸法	外枠捨て貼り ボード開口寸法	内枠仕上げボード カット寸法	内枠捨て貼り ボードカット寸法
62108	リーフ目地202タイプ1	アルマイトシルバー	10台入	202×202	216×216	192×192	168×168
62109	リーフ目地252タイプ1	アルマイトシルバー	10台入	252×252	266×266	242×242	218×218
62090	リーフ目地303タイプ1	アルマイトシルバー	10台入	303×303	317×317	293×293	269×269
62091	リーフ目地454タイプ1	アルマイトシルバー	10台入	454×454	468×468	444×444	420×420
62092	リーフ目地606タイプ1	アルマイトシルバー	5台入	606×606	620×620	596×596	572×572
62093	リーフ目地306タイプ1	アルマイトシルバー	10台入	303×606	317×620	293×596	269×572



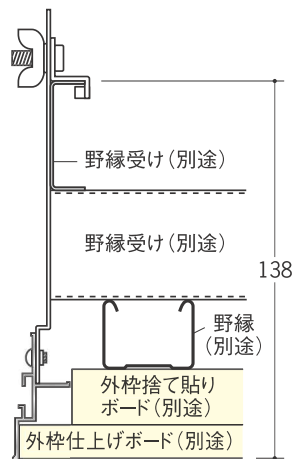
リーフ目地306タイプ1の開閉方向は、長手方向が下がります。



### 4方向開閉可能

外枠を取付けた後、内枠の開閉方向を自由にしかも簡単に変わります。

開閉方向を気にせずに外枠取付OK! (306を除く)



外枠側の天井仕上げボードから野縁受けまでは、最大138mmまで取付け可能です。

(内ふた天井材は、最大28mmです)



シルバーメッキ



ホワイト

目地タイプの天井点検口の付属の化粧カバーは、シルバーメッキとホワイトが各1個入っています。お好みの色の化粧カバーをご使用下さい。

開閉方向を変更する場合は、外枠にビス止めしている「上り止め」の位置を変えて下さい。

アルミ製品は、1台からカラー仕上げ(焼付塗装)が可能です。