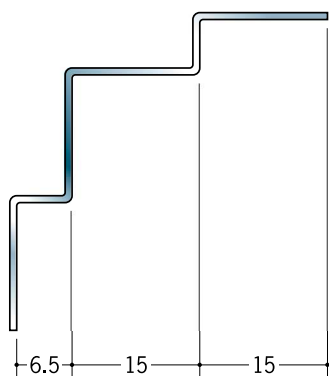
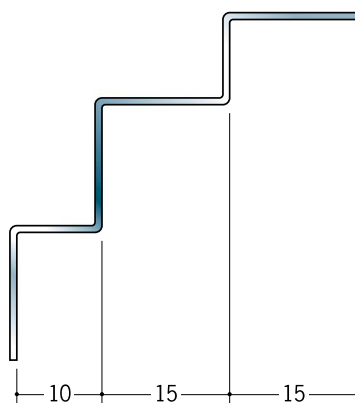


# ステンレス 入隅ジョイナー

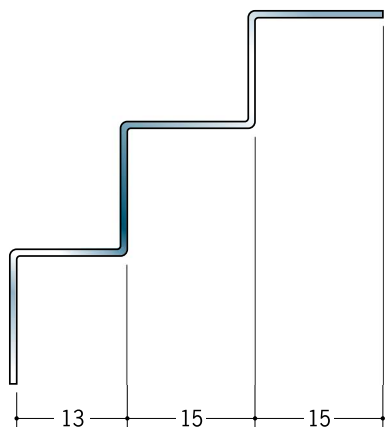
**64051** ステン角型入隅6.5  
2.73m/ヘアーライン・鏡面 (#800)  
t=0.8mm



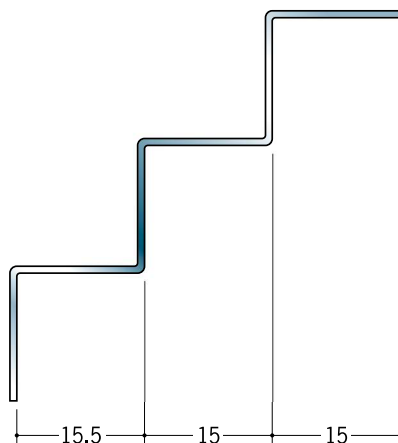
**64052** ステン角型入隅9.5  
2.73m/ヘアーライン・鏡面 (#800)  
t=0.8mm




**64053** ステン角型入隅12.5  
2.73m/ヘアーライン・鏡面 (#800)  
t=0.8mm



**64054** ステン角型入隅16  
2.73m/ヘアーライン・鏡面 (#800)  
t=0.8mm



特注寸法も  
製作致します。



上段 鏡面 (#800)  
下段 ヘアーライン

