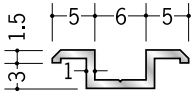
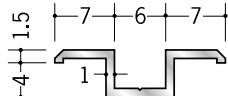


アルミ ハット型ジョイナー

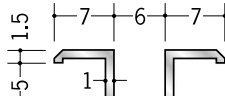
53171 アルミハット365
2.73m/アルマイトシルバー



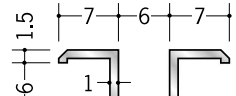
53081 アルミハット45
2.73m/アルマイトシルバー



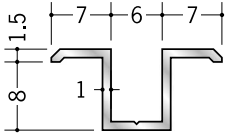
53173 アルミハット567
2.73m/アルマイトシルバー



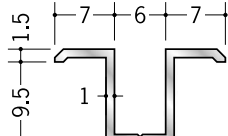
53083 アルミハット67
2.73m/アルマイトシルバー



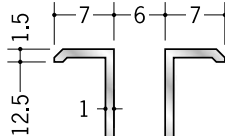
53198 アルミハット867
2.73m/アルマイトシルバー



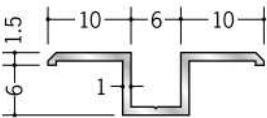
53199 アルミハット967
2.73m/アルマイトシルバー



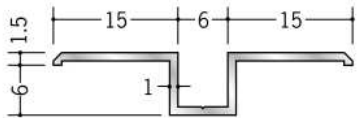
53200 アルミハット1267
2.73m/アルマイトシルバー



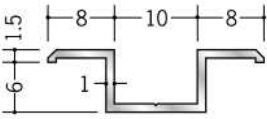
53175 アルミハット6-610
2.73m/アルマイトシルバー



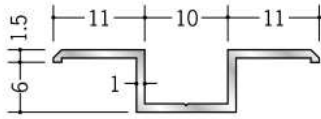
53176 アルミハット6-615
2.73m/アルマイトシルバー



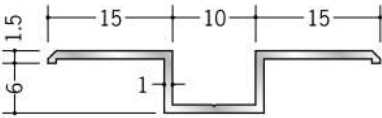
53177 アルミハット6-108
2.73m/アルマイトシルバー



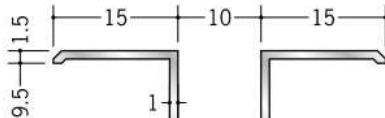
53178 アルミハット6-1011
2.73m/アルマイトシルバー



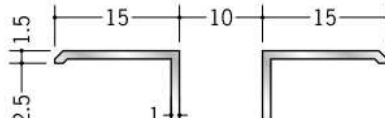
53179 アルミハット6-1015
2.73m/アルマイトシルバー



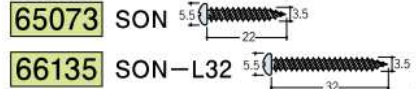
53196 アルミハット9-1015
2.73m/アルマイトシルバー



53197 アルミハット12-1015
2.73m/アルマイトシルバー



目地幅6mmのハット型は、
専用ビス (SON)



を、お使い下さい。



アルミ製品は、1本からカラー仕上げ (焼付塗装) が可能です。