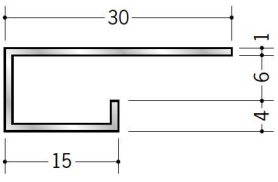
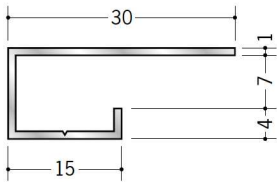
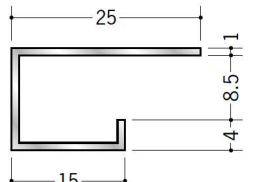
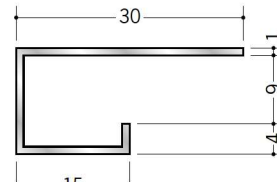
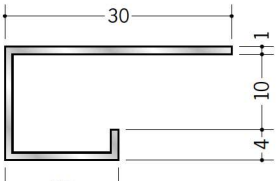
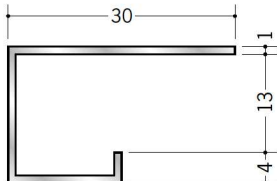
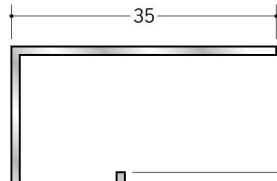
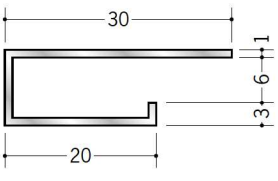
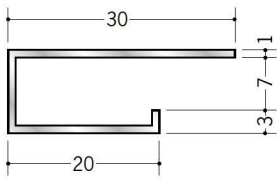
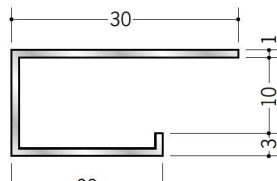
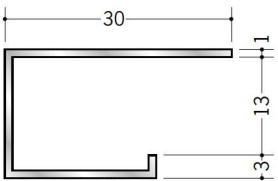
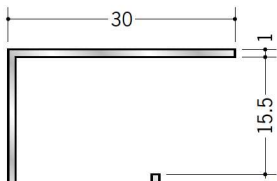
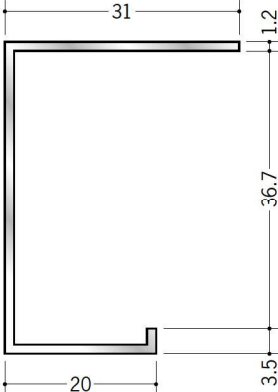


アルミ コ型見切縁

- 15**
- 51110** アルミ A 型 5.5 (大)
3m/アルマイトシルバー
- 
- 51005** アルミ A 型 6.5
3m/アルマイトシルバー
- 
- 53284** アルミ A 型 89 (大)
3m/アルマイトシルバー
- 
- 51113** アルミ A 型 9 (大)
3m/アルマイトシルバー
- 
- 51023** アルミ A 型 10 (大)
3m/アルマイトシルバー
- 
- 51024** アルミ A 型 13 (大)
3m/アルマイトシルバー
- 
- 51121** アルミ A 型 15 (大)
3m/アルマイトシルバー
- 
- 20**
- 51100** アルミ A 型 2006
3m/アルマイトシルバー
- 
- 51097** アルミ A 型 2007
3m/アルマイトシルバー
- 
- 51098** アルミ A 型 2010
3m/アルマイトシルバー
- 
- 51099** アルミ A 型 2013
3m/アルマイトシルバー
- 
- 51142** アルミ A 型 2015
3m/アルマイトシルバー
- 
- 51028** アルミ A 型 36
3m/アルマイトシルバー
- 



R加工の場合は、P638～P640をご参照下さい。
アルミ製品は、1本からカラー仕上げ（焼付塗装）が可能です。