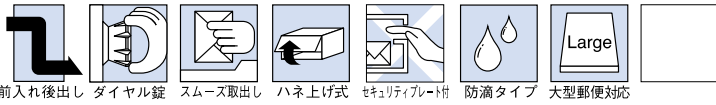




# D-808MJ

大型郵便  
対応タイプ

壁貫通型  
タイプ

ファミリー  
タイプ



※投入側・取出側の両面とも防滴仕様です。

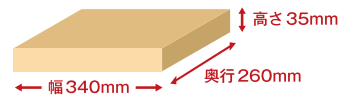
## D-808MJ

本体価格 **¥13,000** (税別)

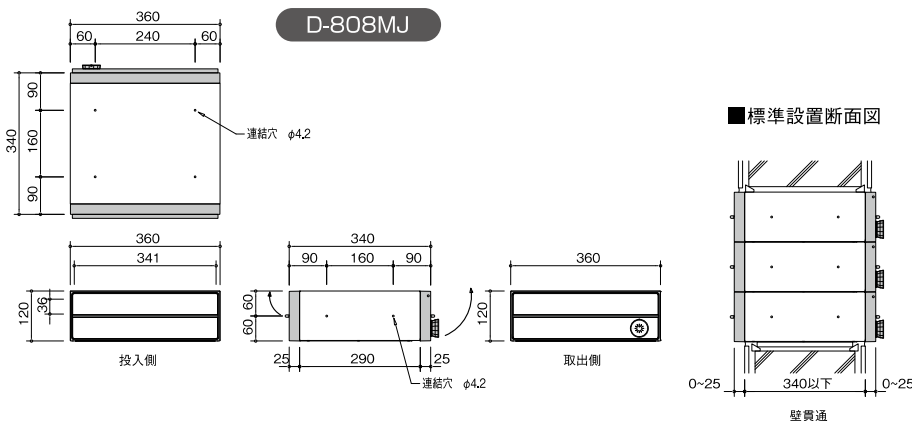
### 製品仕様 半屋外設置型

D-808MJ	
本体	ステンレス SUS304 (18-8) t=0.6
ドア	ステンレス SUS304 (18-8) t=0.8 ヘアライン仕上、ASA 樹脂
錠	クロックダイヤル錠
投入口	ステンレス SUS304 (18-8) t=0.8 ヘアライン仕上、ASA 樹脂
投入口寸法	W341mm×H36mm
製品寸法	W360mm×H120mm×D340mm
重量	約 3.3kg

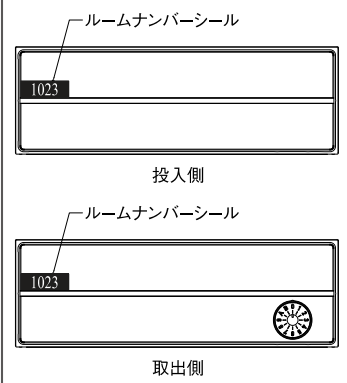
大型郵便対応タイプ



### 製品図



### ルームナンバーシール 推奨貼付位置図



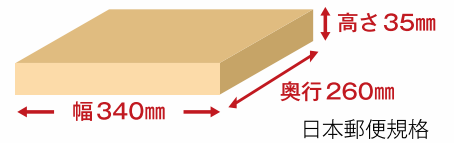
# D-308・D-808・C-308・C-808 シリーズ』



## 大型郵便対応

日本郵便株式会社が定める大型郵便対応仕様の規格に適合した製品です。340mm×260mm×35mmの大型郵便を受け取ることができます。対象製品には、下記のマークが投入口ふたに表示されています。

✉ LARGE SIZE



## 防滴仕様

上部に庇などがある半屋外に設置可能な防滴構造の製品です。  
前入後出の壁貫通型は両面防滴仕様です。  
※郵便物が全く濡れない防水構造ではありません。



## トルクヒンジ

新設計のトルクヒンジを採用し、跳上式ドアが開いた状態を保持するので片手で郵便物を取り出すことができます。

また、ドアの閉まり際部分にトルクレス機構を組み込み、閉まる時にはドアの跳ね上がりを抑え、開ける時にはトルクがかからず軽く開きます。

## 盗難防止仕様

投入口に特殊形状のラバーを設けて、ボックス内の郵便物を抜き取り難くしています。

