


E 一般床下点検口




17一般床下点検口 600型

- 寸法 (外形寸法)616×616×高さ29.5mm
(開口寸法)606×606mm 
- 枠 アルミ+樹脂コーナーパーツ(ナイロン)
- 付属品 回転取手1コ・補強棧2本

アルミ枠色	品番		対応板厚
	樹脂コーナーパーツ仕様	TKスペーサー追加仕様	
ブロンズ	B600J	B600JTKS	15mm
シルバー	S600J	S600JTKS	


17一般床下点検口 600型(収納庫用枠)

- 寸法 (外形寸法)616×616×高さ37.5mm
(開口寸法)606×606mm 
- 枠 アルミ+樹脂コーナーパーツ(ナイロン)
- 付属品 回転取手1コ・補強棧2本

※収納庫本体をご購入いただくことで、床下収納庫に変更可能です。

アルミ枠色	品番		対応板厚
	樹脂コーナーパーツ仕様	TKスペーサー追加仕様	
ブロンズ	B600ZJ	B600ZJTKS	15mm
シルバー	S600ZJ	S600ZJTKS	

16一般床下点検口 450型

- 寸法 (外形寸法)460×460×高さ29.5mm
(開口寸法)450×450mm 
- 枠 アルミ+樹脂コーナーパーツ(ナイロン)
- 付属品 回転取手1コ・補強棧1本

アルミ枠色	品番		対応板厚
	樹脂コーナーパーツ仕様	TKスペーサー追加仕様	
ブロンズ	B450J	B450JTKS	15mm
シルバー	S450J	S450JTKS	

15一般床下点検口 300型

- 寸法 (外形寸法)310×310×高さ29.5mm
(開口寸法)300×300mm
- 枠 アルミ+樹脂コーナーパーツ(ナイロン)
- 付属品 回転取手1コ

アルミ枠色	品番		対応板厚
	樹脂コーナーパーツ仕様	TKスペーサー追加仕様	
ブロンズ	B300J	-	15mm
シルバー	S300J	-	