

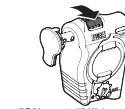
パーフェクトキャッチ手打ち針

【適合商品】

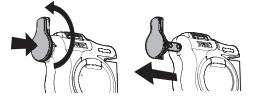
- パーフェクトキャッチ G3-300W
- パーフェクトキャッチ G3-300W クイックブラ付
- ピーキャッチ糸巻き 100



針の交換方法



①針ロック機構のロックを解除してください。



②針を最後まで押し込み反時計回りに180度回転させ、ゆっくりと引き抜きます。この際、パネの方で飛び出しますので、しっかりと針の柄を持って作業を行ってください。

③新しい針を②とは逆の手順で装着してください。

品番	価格	内容	製品重量	包装形式	包装寸法(mm) タテ×ヨコ×アツサ	梱包単位	JANコード
P-HS	460円 +消費税	1個	6g	吊り下げ式 ビニール袋	180× 43×25	100個 (10個入×10)	4 975364 057129

パーフェクトキャッチ G3-450W/450

自動
巻取式



PCG3-450W



PCG3-450

PCG3-450R

PCG3-450B

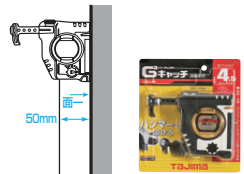
<最適職種>

- ・一般大工
- ・造作大工
- ・型枠大工
- ・サイディング工

建築用下げ振り保持器

- 弾力のあるエラストマー樹脂カバーでおおってあるため仕上げ面が傷つきにくく、また軍手で滑りにくい仕様になっています
- 木部には据付針で、鉄部には強力マグネット〈マグ力※120kg※2（磁束密度130mT）〉で、その他アルミサッシ、コンクリート等にもワンタッチで取り付けられます
- 木部への取り付けがしっかりとできる叩ける貫通針を採用（強く打ち込み過ぎた場合、取り外しに手間がかかり本体の耐久性を損ないます最低限の打ち込みでご使用ください）
- 不用意な針の飛び出しを防止する針ロック機構搭載
- 本体を開けずに簡単に糸交換ができるガイド糸構造採用
- 下げ振りの重量に応じたバランス調整機構付
- 現場の状況に合わせ、取付面からの糸離れを2段階（面一、50mm）に設定可能
- 片手で楽に取り外せる据付針ハンドル
- 見やすい蛍光黄色糸を使用
- 付属糸「パーフェクトキャッチ450用糸」（太さ1.2mm）

*交換用部品は461、462、465ページをご覧ください。



本体色	品番	価格	下げ高さ	適応下げ振り重量	製品重量	包装形式	包装寸法(mm) タテ×ヨコ×アツサ	梱包単位	JANコード
白	PCG3-450W	4,000円 +消費税	4.5m	100g~ 1,000g	239g	プリスター	177× 152×30	60個 (6個入×10)	4 975364 057075
黄	PCG3-450								4 975364 056900
赤	PCG3-450R								4 975364 057372
青	PCG3-450B								4 975364 057365

パーフェクトキャッチ G3-450W/450クイックブラ付

自動
巻取式



PCG3-B400W



PCG3-B400

PCG3-B400R

PCG3-B400B

パーフェクトキャッチ G3-450W・下げ振り400g付

- 自動静止構造で素早く止まる下げ振り「ピーキャッチクイックブラ400」付



本体色	品番	価格	下げ高さ	適応下げ振り重量	製品重量	包装形式	包装寸法(mm) タテ×ヨコ×アツサ	梱包単位	JANコード
白	PCG3-B400W	5,660円 +消費税	4.5m	100g~ 1,000g	658g	プリスター	260× 152×40	24個 (6個入×4)	4 975364 057082
黄	PCG3-B400								4 975364 056917
赤	PCG3-B400R								4 975364 057396
青	PCG3-B400B								4 975364 057389