


12 断熱床下収納庫 600型(深型/浅型)

- 寸法 (外形寸法) 深型：616×616×高さ 463mm
浅型：616×616×高さ 306mm
(開口寸法) 606×606mm 
- 容量 深型：約 80 リットル(約 80kg)
浅型：約 44 リットル(約 44kg)
- 枠 アルミ + 樹脂コーナーパーツ(ナイロン)
- 本体 ポリプロピレン(通気口付：深型のみ)
- 付属品 回転取手 1 コ・補強棧 2 本・中蓋断熱材 1 コ・
補助根太断熱材 1 セット・仕切板 1 枚
D 固定具 1 セット
※浅型には仕切板は取付不可です。



深型(約80ℓ)



浅型(約44ℓ)

熱貫流率=

0.34 W/(m²·K)

本体タイプ	アルミ枠色	品番		対応板厚
		樹脂コーナーパーツ仕様	TKスペーサー追加仕様	
深型	ブロンズ	6DBJ	6DBJTKS	15mm
	シルバー	6DSJ	6DSJTKS	
浅型	ブロンズ	6DADBJ	6DADBJTKS	
	シルバー	6DADSJ	6DADSJTKS	


※長期使用住宅部材標準化推進協議会のCJK部材基準書では600型の床開口寸法が606×606mmとなっており、当商品は適合しております。



2 フタ部




15万回の65kgサンドバッグ落下試験(自社規格)をクリアしています。
980N(100kg)の荷重でもたわみは3mm以下。



補強棧

3 回転取手

回転取手の切欠き寸法23×91mmはCJK部材基準適合です。



※写真撮影用に固定してあります。回転取手は自動的に開まります。


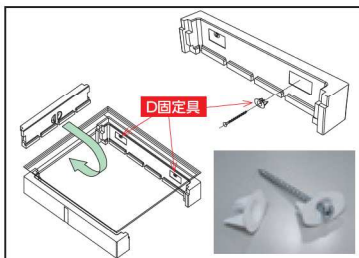
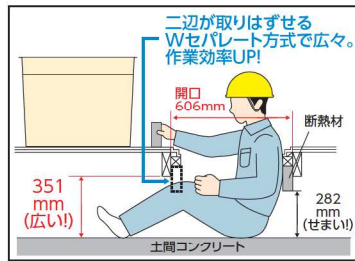
4 抗菌

100%天然成分で、床下収納庫本体を抗菌化。



5 断熱蓋と補助根太断熱材

点検ラクラクのダブルセパレート式補助根太断熱材は当社だけのオリジナルです。【PAT】



1 アルミ部

コーナー部の安全性向上とバリアフリー設計を目的とした樹脂コーナー仕様です。シルバー色とブロンズ色があり、アルミ枠の厚みは15mmと21mmの2種です。【PAT】



シルバー色



ブロンズ色


フロア面段差はアルミ部で1.9mm、樹脂コーナー部で2.7mm

コーナー金具と樹脂 TKスペーサーは蓋枠裏に付く樹脂製補強部材で、床たわみを軽減させる仕様です。



コーナー金具

アルミ外枠



TKスペーサー(気密パッキン付)

アルミ蓋枠

<仕様例> アルミ枠厚み、床材厚み、TKスペーサー仕様有無

アルミ枠の厚み	フローリング厚み	裏合板厚み	TKスペーサー仕様
15mm	12mm	3mm	有り
15mm	クッションフロア1.8mm 合板9mm	4mm	有り
21mm	15mm	6mm	無し

6 収納庫本体

非断熱600型 | 断熱600型
深型 約110ℓ | 深型 約80ℓ

収納庫本体は自社の奈良工場成形の後、組立・出荷します。ISO9001ならびにISO14001認証取得の自社工場では、工業部品と同じ品質管理体制を整えています。



非断熱600型 深型(約110ℓ)	断熱600型 深型(約80ℓ)	非断熱600型 浅型(約70ℓ)
一升ビンやペットボトル(2ℓ)が入ります。	ペットボトル(2ℓ)やビールビン(大)が入ります。	ビールビン(中)が入ります。
内寸 416.7mm※	内寸 331mm	内寸 259.2mm※
398mm 310mm	310mm 290mm	257mm

※回転取手カバーから底面までの有効寸法